

**CUENTAS ANUALES
DE LAS FUNDACIONES DE LA COMUNIDAD AUTÓNOMA DE ARAGÓN**

FUNDACIONES

Fundación Zaragoza Logistics Center

D.^a MARÍA TERESA VERDE ARRIBAS, Secretaria del Patronato de la FUNDACIÓN ZARAGOZA LOGISTICS CENTER (en adelante, la "Fundación") con domicilio social en calle Bari, núm. 55 Bloque 5, Plataforma Logística "Pla-Za", 50197 Zaragoza

CERTIFICA

Que en el Libro de Actas de la Fundación, figura la correspondiente a la reunión del Patronato de la misma que, debidamente convocada al efecto, tuvo lugar el día 27 de mayo de 2010, a las diecisiete horas, en la sede del Zaragoza Logistics Center y que transcrita parcialmente, sin que lo omitido altere, modifique o condicione lo inserto, es del tenor literal siguiente:

ACTA DE LA REUNIÓN DEL PATRONATO DE LA FUNDACIÓN "ZARAGOZA LOGISTICS CENTER" DE FECHA 27 DE MAYO DE 2010

El día 27 de mayo de 2010, a las 17:00 horas, en Zaragoza, calle Bari, núm. 55 Bloque 5, Plataforma Logística "Pla-Za", se reúne el Patronato de la Fundación Privada de Iniciativa Pública "ZARAGOZA LOGISTICS CENTER" previa convocatoria remitida con el siguiente:

ORDEN DEL DÍA

1. [...]
2. [...]
3. [...]
4. Examen y aprobación, si procede, de las Cuentas Anuales e Inventario de la Fundación correspondientes al ejercicio cerrado a 31 de diciembre de 2009.
5. Aprobación del Código de Conducta del ZLC.
6. [...]
7. [...]
8. [...]
9. [...]
10. [...]
11. Lectura y aprobación, en su caso, del acta de la reunión para ejecución de acuerdos [...]

Asisten a la reunión, presentes o representados, los siguientes miembros del Patronato:

PATRONO	ASISTENCIA
<i>Excma. Sra. D^a. Pilar Ventura Contreras</i>	<i>Presente</i>
<i>Excmo. Sr. D. Fernando Beltrán Blázquez</i>	<i>Presente</i>
<i>Ilma. Sra. D^a Eva Pardos Martínez</i>	<i>Presente</i>
<i>Excmo. Sr. D. Alfonso Vicente Barra</i>	<i>Presente</i>
<i>Sr. D. José Ramón Beltrán Blázquez</i>	<i>Representado por el Excmo. Sr. D. Fernando Beltrán Blázquez</i>
<i>Sra. D^a. Isabel López</i>	<i>Representada por la Excma. Sra. D^a. Pilar Ventura Contreras</i>
<i>Sr. D. José Luis Marqués Insa</i>	<i>Representada por la Excma. Sra. D^a. Pilar Ventura Contreras</i>
<i>Sr. D. Yossi Sheffi</i>	<i>Presente</i>

Asisten también a la reunión en calidad de invitados, los Sres. D. Santiago Kraiselburd (Director del ZLC), D.^a María Teresa Verde Arribas (Secretaria) y D. Ángel Luis Modrego (Letrado Asesor).

Al estar presentes ocho miembros del Patronato y de conformidad con lo previsto en el artículo 17 de los Estatutos de la Fundación, la Sra. Presidenta, D^{ña}. Pilar Ventura Contreras, declara válidamente constituido el Patronato para tratar de los puntos del Orden del Día.

Abierta la sesión por la Presidenta de la Fundación, previa deliberación de los asuntos contenidos en el Orden del Día y sin haberse solicitado constancia escrita de ninguna de las intervenciones de los asistentes, salvo las que figuran en el presente Acta, se adoptan los siguientes acuerdos:

PRIMERO.- [...]

(...)

SEGUNDO.- [...]

(...)

TERCERO.- [...]

(...)

CUARTO.- Examen y aprobación, si procede, de las Cuentas Anuales e Inventario de la Fundación correspondientes al ejercicio cerrado a 31 de diciembre de 2009

Aprobar las Cuentas Anuales relativas al ejercicio cerrado al 31 de diciembre de 2009 (Balance, Cuenta de Pérdidas y Ganancias, Estado de Cambios en el Patrimonio Neto y Memoria), de todo lo cual se deduce un resultado positivo de 486.097,80 Euros, que los Patronos acuerdan destinar a Remanente (Reservas).

A los efectos oportunos, se hace constar que dichas Cuentas han sido formuladas de forma abreviada por haber reunido la Fundación en los dos ejercicios precedentes a la fecha de cierre de cada uno de ellos, al menos dos de las circunstancias previstas en el Capítulo VII de la Ley de Sociedades Anónimas aplicable por remisión del artículo 25.3 de la Ley de Fundaciones.

El Balance y la Cuenta de Pérdidas y Ganancias, el Estado de Cambios en el Patrimonio Neto y la Memoria figuran extendidos en 45 folios de papel común.

A los efectos oportunos, se hace constar que dichas Cuentas han sido objeto de verificación por los auditores de cuentas de la Sociedad, "KPMG AUDITORES, S.L.", según Informe de fecha 12 de abril de 2010 extendido en un (1) folio de papel común y debidamente firmado por éstos.

Se acuerda, igualmente, aprobar el Inventario correspondiente al ejercicio económico cerrado a 31 de diciembre de 2009, el cual se acompaña a la presente certificación junto con las Cuentas Anuales.

Por último, se acuerda otorgar facultades expresas a D.^a Maria Teresa Verde Arribas, D.^a Pilar Cepero y D. Ángel L. Modrego Ibáñez para que cualquiera de ellos, indistintamente y en nombre y representación de la Fundación, pueda llevar a cabo el depósito de las Cuentas Anuales de la Fundación en el Registro de Fundaciones y ejecutar cuantos documentos públicos y privados fueran necesarios a tal fin.

QUINTO.- Aprobación del Código de Conducta del ZLC.

Se acuerda aprobar el informe anual sobre el grado de cumplimiento del Código de Conducta para la realización de inversiones temporales de conformidad con lo establecido en el artículo 25 del RD 1.337/2005, de 11 de noviembre, que aprueba el reglamento de fundaciones de competencia estatal, el cual se acompaña a la presente certificación junto con las Cuentas Anuales.

Igualmente, se acuerda otorgar facultades expresas a D.^a Maria Teresa Verde Arribas, D.^a Pilar Cepero y D. Ángel L. Modrego Ibáñez para que cualquiera de ellos, indistintamente y en nombre y representación de la Fundación, pueda llevar a cabo el depósito del Código de Conducta junto con las Cuentas Anuales de la Fundación en el Registro de Fundaciones y ejecutar cuantos documentos públicos y privados fueran necesarios a tal fin.

SEXTO.- [...].

(...)

SÉPTIMO.- [...].

(...)

OCTAVO.- [...]

(...)

NOVENO.- [...]

(...)

DECIMO.- [...]

(...)

UNDÉCIMO.- *Lectura y aprobación, en su caso, del acta de la reunión para ejecución de acuerdos.*

No habiendo otros asuntos que tratar, la Sra. Presidenta da por finalizada la reunión e insta a la Sra. Secretaria para que -tan pronto como le sea posible- prepare el acta de la sesión que para agilizar el proceso de su aprobación circulará entre los Patronos antes de la próxima reunión del Patronato; reunión que incluirá como primer punto del Orden del Día la ratificación de la aprobación inicial del acta efectuada con anterioridad a dicha reunión y de todo lo actuado en cumplimiento de lo acordado en dicha sesión.


Con el fin de agilizar la ejecución de los acuerdos con relevancia para terceros y, muy particularmente, la aprobación y el depósito de las Cuentas Anuales, se acuerda otorgar facultades expresas a D.^a María Teresa Verde Arribas, D.^a Pilar Cepero y D. Ángel L. Modrego Ibáñez para que cualquiera de ellos, indistintamente y en nombre y representación de la Fundación, puedan, de una parte, comparecer ante Notario a fin de

formalizar en escritura los acuerdos que sea menester presentar en el Protectorado de la Fundación.

Y para que así conste, y a los efectos legales oportunos, expido la presente certificación con el Vº Bº de la Presidenta del Patronato en Zaragoza, a 31 de mayo de 2010.


Vº Bº

LA PRESIDENTA



Dña. Pilar Ventura Contreras







LA SECRETARIA




Dña. Mª Teresa Verde Arribas

ASISTENTES PATRONATO ZLC 27/05/2010


PATRONOS


	ASISTENTES
<p>Excm. Sra. D^a. Pilar Ventura Contreras Consejera de Ciencia, Tecnología y Universidad Edificio Pignatelli</p>	
<p>Excmo. Sr. D. Alfonso Vicente Barra Consejero de Obras Públicas, Urbanismo y Transporte Edificio Pignatelli</p>	
<p>Ilmo. Sr. D. Ignacio Revilla Pinilla Secretario General Técnico de la Presidencia Edificio Pignatelli</p>	
<p>Ilmo. Sr. D. Fernando Ángel Beltrán Blázquez Viceconsejero de Ciencia, Tecnología y Universidad Edificio Pignatelli</p>	
<p>Ilma. Sra. D^a. Eva M^a Pardos Martínez Directora General de Política Económica</p>	
<p>Sra. D^a. Isabel López González Ayuntamiento de Zaragoza Casa Morlanes</p>	P.D. 
<p>Sr. D. José Luis Marqués Insa Urbanización Torres de San Lamberto</p>	P.D. 

Sra. D^a. María Teresa Fernández Fortun Directora Obra Social y Cultural Ibercaja Oficina Central Ibercaja Paraíso	
-------------------------------------------------------------------------------------------------------------------------------------------	------------------------------------------------------------------------------------

Ibercaja Oficina Central Ibercaja Paraíso	
----------------------------------------------	--

Sr. D. Pedro Camarero Gallardo Director Obra Social y Cultural CAI Caja de ahorros de la Inmaculada de Aragón	
----------------------------------------------------------------------------------------------------------------------------	--

Sr. D. Yosef Sheffi (Secretario) MIT - Massachusetts Institute of Technology	
----------------------------------------------------------------------------------------	-------------------------------------------------------------------------------------

Ilmo. Sr. D. José Ramón Beltrán Blázquez Vicerrector de Investigación Departamento de Ingeniería Electrónica y Comunicaciones	P.O. 
--------------------------------------------------------------------------------------------------------------------------------------------	----------------------------------------------------------------------------------------------

OTROS ASISTENTES

Sra. D^a. M^a Teresa Verde (Secretaria)
 Zaragoza Logistics Center

Sr. D. Angel Modrego
 Letrado Asesor. Cuatrecasas

Sr. D. Santiago Kraiselburd
 Director de Zaragoza Logistics Center

FUNDACIÓN ZARAGOZA LOGISTIC CENTER

Cuentas Anuales Abreviadas

31 de diciembre de 2009

(Junto con el Informe de Auditoría)



KPMG Auditores S.L.
 Centro Empresarial de Aragón
 Avda. Gómez Laguna, 25
 50009 Zaragoza

Informe de Auditoría de Cuentas Anuales Abreviadas

Al Patronato de
 Fundación Zaragoza Logistic Center

Hemos auditado las cuentas anuales abreviadas de Fundación Zaragoza Logistic Center (la Fundación), que comprenden el balance de situación abreviado al 31 de diciembre de 2009, la cuenta de pérdidas y ganancias abreviada, el estado abreviado de cambios en el patrimonio neto y la memoria abreviada correspondientes al ejercicio anual terminado en dicha fecha, cuya formulación es responsabilidad del Presidente del Patronato. Nuestra responsabilidad es expresar una opinión sobre las citadas cuentas anuales abreviadas en su conjunto, basada en el trabajo realizado de acuerdo con las normas de auditoría generalmente aceptadas, que requieren el examen, mediante la realización de pruebas selectivas, de la evidencia justificativa de las cuentas anuales abreviadas y la evaluación de su presentación, de los principios contables aplicados y de las estimaciones realizadas.

De acuerdo con la legislación mercantil, el Presidente del Patronato de la Fundación presenta, a efectos comparativos, con cada una de las partidas del balance de situación abreviado, de la cuenta de pérdidas y ganancias abreviada, del estado abreviado de cambios en el patrimonio neto y de la memoria abreviada, además de las cifras del ejercicio 2009 las correspondientes al ejercicio anterior. Nuestra opinión se refiere exclusivamente a las cuentas anuales abreviadas del ejercicio 2009. Con fecha 27 de marzo de 2009 emitimos nuestro informe de auditoría acerca de las cuentas anuales abreviadas del ejercicio 2008 en el que expresamos una opinión favorable.

En nuestra opinión, las cuentas anuales abreviadas del ejercicio 2009 adjuntas expresan, en todos los aspectos significativos, la imagen fiel del patrimonio y de la situación financiera de Fundación Zaragoza Logistic Center al 31 de diciembre de 2009 y de los resultados de sus operaciones y de los cambios en el patrimonio neto correspondientes al ejercicio anual terminado en dicha fecha y contienen la información necesaria y suficiente para su interpretación y comprensión adecuada, de conformidad con los principios y normas contables generalmente aceptados en la normativa española que resultan de aplicación y que guardan uniformidad con los aplicados en el ejercicio anterior.

Nuestra auditoría ha sido realizada con objeto de expresar una opinión sobre las cuentas anuales abreviadas del ejercicio 2009 en su conjunto. La información complementaria incluida en las notas 1.a a 1.f, ambas inclusive, 16 y 19 de la memoria ha sido presentada exclusivamente con objeto de mostrar determinada información sobre la actividad fundacional del ejercicio 2009. Dicha información ha sido objeto de aplicación de los procedimientos de auditoría empleados en el contexto de la revisión de las cuentas anuales abreviadas exclusivamente y, en nuestra opinión, está adecuadamente presentada en aquellos aspectos de importancia que tienen relación con las cuentas anuales abreviadas tomadas en su conjunto.

KPMG Auditores, S.L.

Gregorio Moreno
 Socio
 12 de abril de 2010

INSTITUTO DE
 CENSORES JURADOS
 DE CUENTAS DE ESPAÑA

Miembro ejerciente:
 KPMG AUDITORES, S.L.

Año 2010 N° 08/10/00053
 IMPORTE COLEGIAL: 88,00 EUR
 Este informe está sujeto a la tasa aplicable establecida en la Ley 44/2002 de 22 de noviembre.

KPMG Auditores, S.L., sociedad española de responsabilidad limitada, es una entidad afiliada a KPMG Europe LLP y firma miembro de la red KPMG de firmas independientes afiliadas a KPMG International, sociedad suiza.

Inscrita en el Registro Oficial de Auditores de Cuentas con el nº SC702, y en el Registro de Sociedades del Instituto de Censores Jurados de Cuentas con el nº 10. Reg. Mer Madrid, T. 11961, F. 90, Sec. 8, H. M-189.007 Inscryp. S. C.I.F. B-78610153

FUNDACIÓN ZARAGOZA LOGISTICS CENTER

**CUENTAS ANUALES ABREVIADAS
2009**

BALANCES DE SITUACION ABREVIADOS CORRESPONDIENTES A LOS EJERCICIOS CERRADOS A 31 DE DICIEMBRE DE 2009 y 2008
(Importes en miles de euros)

	Nota	2009	2008		Nota	2009	2008
ACTIVO NO CORRIENTE		685,75	438,25	PATRIMONIO NETO		5.582,16	5.500,45
I) Inmovilizado intangible	6	85,64	38,00	A1) Fondos Propios	10	5.427,15	4.941,05
III) Inmovilizado material	6	445,67	273,59	Dotación Fundacional.....		5.800,00	5.800,00
VI) Inversiones financieras a largo plazo.....	8	154,44	126,66	Excedentes de ejercicios anteriores		-858,95	-1.747,78
				Excedente del ejercicio (positivo o negativo)		486,10	888,83
				A2) Subvenciones, donaciones y legados de capital y otros	15	155,01	559,39
				PASIVO NO CORRIENTE		59,81	
				Deudas a largo plazo.....	13	59,81	
				Otras deudas a largo plazo.....		59,81	
ACTIVO CORRIENTE		6.122,21	5.856,56	PASIVO CORRIENTE		1.165,99	794,37
Existencias		12,64	1,90	Deudas a corto plazo.....	13	421,89	15,32
Deudores comerciales y otras cuentas a cobrar	11	1.506,95	702,96	Deudas con entidades de crédito.....		7,70	11,57
1. Clientes por ventas y prestaciones de servicios		337,65	169,02	Otras deudas a corto plazo.....		414,19	3,75
2. Otros deudores.....		1.169,30	533,94	Acreedores comerciales y otras cuentas a pagar.....	13	417,29	434,98
Periodificaciones a corto plazo		17,12	7,54	Otros acreedores.....		417,29	434,98
Efectivo y otros activos líquidos equivalentes.....	9	4.585,50	5.144,16	Periodificaciones a corto plazo.....		326,81	344,06
TOTAL ACTIVO		6.807,96	6.294,81	TOTAL PATRIMONIO NETO Y PASIVO		6.807,96	6.294,81

CUENTAS DE RESULTADOS ABREVIADAS CORRESPONDIENTES A LOS EJERCICIOS CERRADOS A 31 DE DICIEMBRE DE 2009 y 2008
(Importes en miles de Euros)

	Nota	2009	2008
Ingresos de la entidad por la actividad propia.....		3.307,82	4.641,61
a) Ing. de promociones, patrocinadores y colaboraciones	14	985,02	2.421,43
b) Subv., donaciones y legados imputados a rtdos. del ejercicio.....	14	2.322,80	2.220,18
Ayudas monetarias y otros		(173,07)	(113,85)
a) Ayudas monetarias.....	14	(173,07)	(113,85)
Ventas y otros Ing. ordinarios de la actividad mercantil.....	14	909,87	1.022,22
Aprovisionamientos	14	(3,37)	(1.559,04)
Otros ingresos de explotación.....	14		
a) Ingresos accesorios y otros de gestión corriente		38,75	4,01
Gastos de personal.....	14	(2.046,31)	(1.648,63)
Otros gastos de explotación.....	14	(1.443,08)	(1.469,24)
Amortización del inmovilizado.....	6	(151,90)	(93,88)
Deterioro y resultado por enajenación de inmovilizado.....		(3,15)	(1,85)
A) RESULTADO DE EXPLOTACIÓN		435,56	781,36
Ingresos financieros		54,54	120,37
Diferencias de cambio		(4)	(13)
B) RESULTADO FINANCIERO		50,54	107,47
C) RESULTADO ANTES DE IMPUESTOS		486,10	888,83
Impuestos sobre beneficios.....	12	0	0
D) RESULTADO DEL EJERCICIO		486,10	888,83

Maria Teresa Verde Arribas
Secretaria

Pilar Ventura Contreras
Presidenta

ECPN CORRESPONDIENTES A LOS EJERCICIOS TERMINADOS A 31 DE DICIEMBRE DE 2009 y 2008
(Importes en miles de Euros)

A) Estados de Ingresos y Gastos Reconocidos correspondientes a los ejercicios anuales terminados a 31 de diciembre de 2009 y 2008

	<u>2009</u>	<u>2008</u>
Resultado de la cuenta de pérdidas y ganancias	486,10	888,83
Ingresos y gastos imputados directamente al patrimonio neto Subvenciones, donaciones y legados	24,38	572,52
Transferencias a la cuenta de pérdidas y ganancias Subvenciones, donaciones y legados	<u>-428,76</u>	<u>-453,60</u>
Total transferencias a la cuenta de Pérdidas y ganancias	<u>-404,38</u>	<u>118,92</u>
Total de ingresos y gastos reconocidos	<u>81,72</u>	<u>1.007,75</u>

B) Estados totales de cambios en el Patrimonio Neto correspondientes a los ejercicios anuales terminados a 31 de diciembre de 2009 y 2008

	Dotación fundacional	Excedentes de ejercicios anteriores	Excedente del ejercicio	Subvenciones, donaciones y legados	Total
Saldo al 1 de enero de 2008	<u>5.800,00</u>	<u>-2.917,58</u>	1.169,80		<u>4.052,22</u>
Ajustes de transición				440,47 [¶]	440,47
Saldo ajustado al 1 de enero de 2008	5.800,00	-2.917,58	1.169,80	440,47	4.492,69
Ingresos y gastos reconocidos			888,83	118,92	1.007,76
Distribución del excedente de 2007		1.169,80	-1.169,80		0,00
Otros movimientos					0,00
Saldo a 31 de diciembre de 2008	<u>5.800,00</u>	<u>-1.747,78</u>	<u>888,83</u>	<u>559,39</u>	<u>5.500,45</u>
Ingresos y gastos reconocidos			486,10	-404,38	81,72
Distribución del excedente de 2008		888,83	-888,83		0,00
Otros movimientos					0,00
Saldo a 31 de diciembre de 2009	<u>5.800,00</u>	<u>-858,95</u>	<u>486,10</u>	<u>155,01</u>	<u>5.582,17</u>

FUNDACIÓN ZARAGOZA LOGISTICS CENTER

Memoria Anual Abreviada

Ejercicio 2009

1. ACTIVIDAD DE LA ENTIDAD

La Fundación ZARAGOZA LOGISTICS CENTER, con domicilio social en Zaragoza, calle Bari, 55 edificio 5, Plaza 50197 y CIF G-50985993, se constituyó en Zaragoza el 10 de noviembre de 2003, registrando sus Estatutos en el Registro de Fundaciones de la Comunidad Autónoma de Aragón, el 15 de enero de 2004 con el número de Registro 154 (I).

La entidad es una Fundación Privada de Iniciativa Pública que tiene por objeto:

- La investigación científica y el desarrollo tecnológico en el ámbito de la logística.
- La enseñanza con criterios de excelencia en materias relacionadas con la logística.
- Contribuir al desarrollo económico de PLAZA y de su entorno regional mediante la investigación y la transferencia de conocimientos.
- Cooperar con la comunidad universitaria para la investigación y la docencia en materias relacionadas con la logística.

La Fundación se rige, en lo dispuesto en sus Estatutos, por la Ley 50/2002 de Fundaciones, por la Ley 49/2002 de régimen fiscal de las entidades sin fines lucrativos y de los incentivos fiscales al mecenazgo, por el Real Decreto 1270/2003 por el que se aprueba el reglamento para la aplicación del régimen fiscal y por el Real Decreto 1337/2005 de Reglamento de Fundaciones de Competencia Estatal.

1. a DESCRIPCIÓN DE LAS ACTIVIDADES

Todas las actividades desarrolladas por la Fundación Zaragoza Logistics Center, tienen la consideración de actividades propias ya que todas ellas se han realizado en cumplimiento de sus fines fundacionales. Las actividades se pueden clasificar en tres grandes grupos: formación, investigación y difusión. Estas tres actividades aunque diferentes entre sí están estrechamente entrelazadas, porque los profesores además de impartir docencia en los programas de formación, lideran como investigadores principales grupos, líneas y proyectos de investigación y colaboran estrechamente en las actividades de difusión de la Fundación.

Describimos a continuación cada una de las actividades fundacionales, indicando los recursos económicos empleados, los recursos humanos, el número de beneficiarios y los ingresos ordinarios obtenidos. Es importante hacer notar que la estrecha vinculación entre las

Maria Teresa Verde Arribas
Secretaria

Pilar Ventura Contreras
Presidenta



FUNDACIÓN ZARAGOZA LOGISTICS CENTER

- 3 -



actividades desarrolladas en las mismas instalaciones, provoca que la mayoría de los gastos (tanto ligados al uso de instalaciones como generados por el personal de la fundación) sean comunes a todas las actividades. Ocurre lo mismo con las inversiones realizadas en inmovilizado, que son compartidas por todas las actividades.

I. Educación: ZLC imparte dos programas master en las nuevas instalaciones de Plaza. El programa internacional de logística ZLOG y el programa nacional MDL.

En agosto de 2008 y de 2009 se inauguran la quinta y sexta promoción del programa internacional de logística ZLOG respectivamente, finalizando en el mes de mayo del año siguiente.

En septiembre de 2008 y de 2009 empiezan la octava y la novena promoción del MDL, respectivamente, finalizando en el mes de junio del año siguiente.

Además se realizaron cursos para ejecutivos de duración semanal con una asistencia de unos 70 alumnos en 2009.

ZLC tiene tres programas de doctorado reconocidos por la Universidad de Zaragoza: Phd Internacional (afiliado a MIT), Phd UZ (a tiempo parcial) y Phd Latinoamérica (para estudiantes latinoamericanos). En los años 2008 y 2009 se han inscrito 3 alumnos en cada ejercicio, teniendo actualmente 11 estudiantes de doctorado.

Esta actividad también se desarrolla en las nuevas instalaciones de Plaza.

Durante cada año fiscal se registran gastos e ingresos de las dos promociones de ambos programas, de los cursos de ejecutivos y del programa de doctorado.

a. **Recursos económicos empleados:** los recursos económicos destinados a la actividad de formación ascendieron a 1.007 mil euros y el detalle se puede ver en el punto 1 e Recursos totales empleados en el ejercicio de esta Nota.

b. **Recursos humanos:** esta actividad cuenta con una plantilla de dieciséis profesores, ocho de ellos con dedicación parcial; dos asistentes académicos, un coordinador de estudiantes, un gestor de relaciones corporativas y un director para cada uno de los programas. En término medio anual, fueron siete las personas dedicadas a esta actividad.

c. **Procedencia de los ingresos:** los ingresos obtenidos por un importe de 730 mil euros proceden, fundamentalmente, de la matrícula abonada por los alumnos. También se factura de forma adicional la venta de libros o determinado material académico para el curso, como casos de estudio o papel de tesis, aunque el importe de estas ventas no son significativos. En el punto 1.c "Recursos totales obtenidos" puede verse el detalle de los ingresos de la actividad de formación.

d. **Número de beneficiarios:** 29 y 33 alumnos en la quinta y sexta promoción del ZLOG y 31 alumnos en la séptima y octava promoción del MDL. Los cursos de ejecutivos estuvieron atendidos por unos 70 alumnos.

II. Investigación: Los profesores de la Fundación lideran como investigadores principales diferentes líneas de investigación de vanguardia en materia de logística. Esta actividad también se desarrolla en las nuevas instalaciones de Plaza.

a. **Recursos económicos empleados:** durante 2009 se dedicaron a esta actividad 1.366 mil euros respectivamente. El detalle se puede ver en el punto 1.e "Recursos totales empleados en el ejercicio" de esta nota.

MEMORIA ABREVIADA 2009

b. **Recursos humanos:** del total de la plantilla de la Fundación, 39 personas vinculadas con contrato laboral, diez de ellas a tiempo parcial, se dedican a la investigación, y representaron en término medio anual, dieciocho personas.

c. **Procedencia de los ingresos:** Los ingresos obtenidos provienen tanto de proyectos privados como de convocatorias públicas de financiación. Puede verse el detalle de los ingresos en el punto 1.c "Recursos totales obtenidos".

d. **Número de beneficiarios:** entendiéndose como beneficiarios a las empresas u organismos destinatarios de los proyectos realizados, son una veintena las entidades beneficiarias. Hay que mencionar que muchos de los proyectos están financiados mediante convocatoria pública y no tienen un destinatario concreto. Son proyectos desarrollados por los grupos de investigación de la Fundación.

III. Difusión: en el año 2009 se celebró el segundo Global Health Summit, cumbre de ámbito internacional, y se facilitó la participación de personal docente e investigador en diversos foros nacionales e internacionales. En 2009 se presentaron además los resultados del proyecto liderado por SAP "Secure Supply Management Chain".

a. **Recursos económicos:** a esta actividad se destinaron 204 mil euros 2009 respectivamente y el detalle se puede ver en el punto 1.e "Recursos totales" de esta nota.

b. **Recursos Humanos empleados:** en esta actividad se han dedicado, en término medio anual, dos personas vinculadas de forma laboral a jornada completa.

c. **Procedencia de los ingresos:** la asistencia al congreso arriba mencionado no conllevó el cobro de cuotas de inscripción. Los ingresos provienen de otros actos organizados aunque de menor envergadura.

d. **Número de beneficiarios:** alrededor de los 100 asistentes.

1. b CONVENIOS DE COLABORACIÓN:

Los convenios de colaboración más representativos suscritos para el desarrollo de todas las actividades fundacionales son los siguientes:

Convenio suscrito con **CAI** el 14 de julio de 2009, mediante el cual esta entidad se compromete a aportar 450.000 euros en 2009.

Convenio suscrito con **IBERCAJA** el 29 de julio de 2009 mediante el cual esta entidad se compromete a aportar 450.000 euros en 2009.

Las aportaciones recibidas en 2009 por un importe total de 985 mil euros se detallan en la nota 14- 2) Ingresos.

Maria Teresa Verde Arribas
Secretaría

Pilar Ventura Contreras
Presidenta



FUNDACIÓN ZARAGOZA LOGISTICS CENTER

- 5 -



1.c RECURSOS TOTALES OBTENIDOS EN EL EJERCICIO

En el ejercicio 2009 se obtuvieron 4.31 millones de euros, procedentes de las diferentes actividades, según el siguiente detalle:

	Miles de euros				
	TOTAL	Educación	Investigación	Difusión	Estructura
Ingresos de la entidad por la actividad propia					
Ingresos de promociones, patrocinadores y colaboradores					
Convenios de colaboración empresarial					
Plaza					
Cai	450,00				450,00
Ibercaja	450,00				450,00
Beca Alumni ZLOG	5,02	5,02			
Zaragoza Academic Programme	80,00	80,00			
Total Ingresos de promociones, patrocinadores y colaboradores	985,02	85,02	0,00	0,00	900,00
Subvenciones, donaciones y legados imputados a rtos. ej.					
DGA	1.500,00				1.500,00
Subvención BMGF	302,06		302,06		
Subvención PSE globalog	152,93		152,93		
Fondo Social Europeo	123,81		123,81		
SUBVENCION RFID	3,70		3,70		
Subvención internodal	18,38		18,38		
Subvención Logistop	51,75		51,75		
Otros	170,17		170,17		
Total subvenciones, donaciones y legados imputados a resultados del ejercicio	2.322,80	0,00	822,80	0,00	1.500,00
Ventas y otros ingresos ordinarios de la actividad mercantil					
Educación					
Venta de material	2,42	2,42			
Matriculas de cursos de posgrado	595,56	595,56			
Cursos de ejecutivos	34,50	34,50			
Ingresos MDL colaboración de empresas	10,88	10,88			
Total educación	643,36	643,36	0,00	0,00	0,00
Investigación					
DFID					
ROCKEFELLER					
ACCIONA	68,30		68,30		
TRANSPIRENAICA	74,00		74,00		
RENFE	43,20		43,20		
Otros	81,02		81,02		
Total proyectos investigación	266,52	0,00	266,52	0,00	0,00
Total Ventas y otros ingresos ordinarios de la actividad mercantil	909,88	643,36	266,52	0,00	0,00
Otros ingresos de la explotación					
Ingresos accesorios y otros de gestión corriente	38,75	1,87	7,22	5,55	24,11
Total Ingresos acces. y otros de gestión c.	38,75	1,87	7,22	5,55	24,11
Ingresos financieros	54,04				54,04
Ingresos por diferencias de cambio	0,50				0,50
Ingresos procedentes del inmovilizado	0,20				0,20
Total de recursos obtenidos	4.311,19	730,25	1.096,54	5,55	2.478,85

1. d DEUDAS CONTRAÍDAS Y OBLIGACIONES FINANCIERAS

La Fundación no ha contraído deudas ni obligaciones financieras durante el ejercicio 2009. La deuda viva a 31 de diciembre de 2009 corresponde a la deuda propia de la actividad contraída con proveedores, acreedores comerciales y administraciones públicas fundamentalmente.

1. e RECURSOS TOTALES EMPLEADOS EN EL EJERCICIO

A continuación se presentan las adquisiciones de inmovilizado, los ingresos y los gastos para cada una de las actividades:

2009 (en miles de euros)					
	Educación	Investigación	Difusión	Estructura, procedentes del patrimonio y otros	total
Adquisiciones de Inmovilizado	28,34	10,90	12,04	323,69	374,97
Ingresos	730,25	1.096,54	5,55	2.478,85	4.311,19
Compra de material	3,37	0,00	0,00	0,00	3,37
Gastos de personal	445,16	1.046,76	127,88	426,52	2.046,32
Amortizaciones y provisiones	0,08	15,05	0,00	136,85	151,98
Otros gastos explotación	558,71	304,29	76,32	684,10	1.623,42
Total gastos	1.007,32	1.366,10	204,20	1.247,47	3.825,09
Resultado neto	-277,07	-269,56	-198,65	1.231,38	486,10

1.f GRADO DE CUMPLIMIENTO DEL PLAN DE ACTUACIÓN

A continuación se expone un resumen del resultado de las diferentes actividades contempladas en el plan de actuación para 2009.

1. EDUCACIÓN
MASTER OF ENGINEERING IN LOGISTICS & SUPPLY CHAIN MANAGEMENT (ZLOG)

ZLOG es el programa master de carácter internacional, impartido íntegramente en inglés y dirigido a profesionales con más de 3 años de experiencia, con dedicación a tiempo completo. El programa cuenta con 66 créditos ECTS.

La Fundación cuenta con profesorado propio para impartir las clases de este programa de postgrado, y con colaboraciones de profesores del Massachusetts Institute of Technology (MIT), del Instituto de Empresa (IE) y de otras universidades. Para 2009 la plantilla de profesorado contó con 16 profesores de los que la mitad están como profesores asociados. La

Maria Teresa Verde Arribas
Secretaria

Pilar Ventura Contreras
Presidenta



FUNDACIÓN ZARAGOZA LOGISTICS CENTER

- 7 -



previsión de 19 profesores queda cumplida a principios del año 2010, cuando se materializa la contratación de dos profesores internacionales.

En 2009 se matricularon 24 alumnos frente al objetivo de 30. Esta desviación se debe a que hay alumnos que cursan el programa en más de un año, y por tanto no se gradúan en el primer año.

MASTER DE LOGÍSTICA

Programa master impartido en español, con un perfil más práctico, dirigido a crear profesionales capaces de cubrir las necesidades que demanda el mercado local y nacional en materia logística. Este master es de dedicación parcial, de forma que sus alumnos pueden compatibilizarlo de forma conjunta con otros estudios o trabajos en empresas. El programa cuenta con 120 créditos (equivalente a 60 ECTS aproximadamente).

Este programa se puede cursar íntegramente o por Diplomas de Especialización en Logística, que tienen por objetivo cubrir la formación especializada demandada por profesionales del sector.

Para esta promoción se estableció un objetivo de 30 alumnos y se matricularon 29.

PROGRAMAS DE DOCTORADO

Para conseguir oportunidades de investigación en las empresas situadas en PLAZA y profesorado de calidad, la Fundación está desarrollando tres programas de doctorado reconocidos por la Universidad de Zaragoza:

- Phd Internacional (afiliado a MIT)
- Phd UZ (a tiempo parcial)
- Phd Latinoamérica (para estudiantes latinoamericanos)

En 2009 se han inscrito los 3 alumnos previstos, teniendo actualmente 11 estudiantes de doctorado. Los programas de doctorado se ajustarán a los estándares en evolución de Bolonia y a los estándares del sistema estadounidense y a otros sistemas mundiales. De esta forma, los doctores de la Fundación podrán utilizar su título en cualquier parte del mundo. Por ello, los futuros estudiantes de doctorado tendrán que someterse a un intenso proceso de admisión y a un proceso de control continuo.

Algunos de los cursos obligatorios del doctorado serán los mismos que los del título del ZLOG. El Claustro establecerá la equivalencia del curso según los estándares de Bolonia. Deberán organizarse cursos de temas avanzados adicionales para proporcionar una mayor base para la investigación doctoral. Dichos cursos adicionales deberán realizarse en un segundo año de estudio y podrían llevarse a cabo durante una visita de intercambio en el MIT. Después de dos años, los estudiantes de doctorado deberán someterse a un examen global para poder convertirse en un candidato a doctor. Las tesis doctorales destacadas normalmente requieren dos años de trabajo adicionales. Con lo que los estudiantes necesitarán al menos cuatro años para concluir todo el proceso.

FORMACIÓN PARA EJECUTIVOS

Durante el verano de 2009, se impartió de nuevo el programa internacional de formación en logística y gestión de la cadena de suministro para directivos de INCAE Business School.

El programa desarrollado en Zaragoza, es un curso intensivo de siete días lectivos de duración, dirigidos a directivos senior que buscan mejorar el rendimiento de las operaciones en sus empresas, a través de una integración eficaz de los componentes de su cadena de suministro. Los directivos provienen del Master para ejecutivos impartido por INCAE. Este Master cuenta

FUNDACIÓN ZARAGOZA LOGISTICS CENTER

MEMORIA ABREVIADA 2009

con una estancia internacional (anteriormente realizada en el Instituto de Empresa en Madrid) que por tercera vez tendrá lugar en ZLC.

Desde el departamento de educación se está impulsando la formación ejecutiva, por lo que en los últimos meses de forma conjunta con el departamento de marketing se están elaborando diversas propuestas de formación para distintas organizaciones, tanto académicas como empresariales para realizar cursos intensivos de esta índole.

2. INVESTIGACIÓN Y DESARROLLO

La Fundación tiene por objeto la consolidación de diferentes líneas de investigación, que en algunos casos lleva implícita la creación de nuevos laboratorios para la investigación en logística. No obstante, la puesta en marcha de éstos no será viable hasta disponer de las instalaciones del nuevo edificio en Plaza. En Octubre de 2009 la Fundación fue trasladada de forma provisional al Edificio Náyade en Plaza mientras finalizan las obras del edificio definitivo también en PLAZA.

Como apoyo fundamental a la actividad investigadora, la Fundación cuenta con su propia Oficina de Transferencia de Resultados de la Investigación (*inscrita en el registro de Oficinas de Transferencia de Resultados de Investigación desde el 22 de Enero de 2008*). La OTRI realiza proyectos propios como coordinador del Centro Nacional de Competencia en Logística Integral, como Coordinador de la Plataforma Tecnológica en Logística Integral, Intermodalidad y movilidad, Logistop, como entidad promotora de la Agrupación Logística Innovadora de Aragón, ALIA, y por último, como miembro de la red Aragón 7PM, que tiene por objetivo aumentar la participación de los investigadores de ZLC en el Programa Marco de Investigación y Desarrollo de la Unión Europea 2007-2013

En los presupuestos de 2009 se incluyó una plantilla de 12 investigadores de apoyo a los investigadores principales para la ejecución de los proyectos concedidos, así como cuatro personas de OTRI.

Finalmente la plantilla media dedicada al área de investigación has sido de 18 personas en media. También se ha contado con personal de investigación vinculado a través de las OTRI de sus respectivas universidades.

PROYECTOS

Durante 2009 se ha dispuesto de financiación procedente de los contratos suscritos para la prestación de servicios de investigación, análisis y estudio en logística tanto con empresas privadas como públicas, así como de proyectos de investigación y desarrollo financiados o cofinanciados por las administraciones públicas regionales, nacionales o europeas. A continuación se incluyen los proyectos en ejecución durante 2009 por un importe global superior a 20.000 €:

Maria Teresa Verde Arribas
Secretaria

Pilar Ventura Contreras
Presidenta



FUNDACIÓN ZARAGOZA LOGISTICS CENTER

- 9 -



Título del proyecto: Proyecto de potenciación de la competitividad del tejido empresarial español a través de la logística como factor estratégico en el entorno global, GLOBALOG.

Organismo Financiador: Ministerio de Ciencia e Innovación.

Periodo de ejecución: 01/09/2006 a 31/12/2010.

Título del proyecto: Forecasting for New Global Health Products

Organismo Financiador: Bill & Melinda Gates Foundation

Periodo de ejecución: 06/11/2008 a 15/07/2010.

Título del proyecto: Modelos Logísticos para la Distribución y Suministro de Hidrógeno.

Organismo Financiador: Ministerio de Industria Turismo y Comercio. Programa CENIT.

Periodo de ejecución: 14/02/2007 a 13/06/2010.

Título del proyecto: Plataforma Tecnológica en Logística Integral, Intermodalidad y Movilidad, Logistop

Organismo Financiador: Ministerio de Ciencia e Innovación

Periodo de ejecución: 01/01/2006 a 31/12/2010.

Título del proyecto: Technical Support to the Government of Tanzania's Artemisinin Combination Therapy (ACT) Supplier Incentive Study

Organismo Financiador: Clinton Foundation HIV/AIDS Initiative.

Periodo de ejecución: 08/09/2009 a 07/10/2011.

Título del proyecto: Definición de una red española de plataformas logísticas

Organismo Financiador: Ministerio de Fomento

Periodo de ejecución: 05/01/2009 a 04/01/2012.

Título del proyecto: Procurement and Supply Chain Management Capacity Building and Technical Assistance Programme (SCCBC).

Organismo Financiador: I+Solutions

Periodo de ejecución: 18/12/2009 a 16/07/2010.

Título del proyecto: Impacto logístico de la travesía central transpirenaica

Organismo Financiador: Fundación Transpirenaica

Periodo de ejecución: 01/09/2008 a 31/12/2009.

Título del proyecto: Red Aragón 7PM

Organismo Financiador: Ministerio de Ciencia e Innovación

Periodo de ejecución: 01/07/2009 a 31/12/2012.

Título del proyecto: Análisis de mejora de la accesibilidad y eficiencia de las operaciones en nodos de intercambio modal y plataformas logísticas. Aplicación a casos concretos, INTERNODAL

Organismo Financiador: Ministerio de Fomento

Periodo de ejecución: 01/11/2007 a 31/10/2009.

Título del proyecto: Gestión integral de la logística de retorno de productos electrónicos: diseño de la cadena de retornos.

Organismo Financiador: Ministerio de Ciencia e Innovación.

Periodo de ejecución: 01/10/2007 a 30/09/2010.

Título del proyecto: Estudio de Nuevo Marco Tarifario Orientado al Yield Management para los Nuevos Corredores de Alta Velocidad de RENFE-Operadora

Organismo Financiador: Renfe

Periodo de ejecución: 01/01/2009 a 31/09/2009.

Título del proyecto: AUTO ID – PLAZA

Organismo Financiador: Ministerio de Industria, Turismo y Comercio

Periodo de ejecución: 01/01/2008 a 31/12/2009.

Título del proyecto: Secure Supply Chain Management, SECURE-SCM

Organismo Financiador: European Commission. 7^o Programa Marco.

Periodo de ejecución: 01/02/2008 a 31/01/2011.

Título del proyecto: Assesment of the Supply Chain for Pharmaceuticals and other Health Products in Jordan

Organismo Financiador: World Bank

Periodo de ejecución: 24/02/2009 a 15/04/2009.

Título del proyecto: Tecnologías innovadoras de información al viajero para el fomento de la movilidad urbana sostenible, MOBITRANS

Organismo Financiador: Ministerio de Fomento

Periodo de ejecución: 05/01/2009 a 04/01/2011.

Los proyectos arriba indicados son desarrollados por el personal de ZLC y principalmente por los investigadores.

Las principales áreas de investigación por investigador son:

1. **Santiago Kraiselburd**

Especialista en cadenas de suministro, busca formas de contratación menos convencionales y más rentables. Centrado en las relaciones entre fabricantes y distribuidores, analiza, por ejemplo, cuándo conviene que sea el fabricante quien dictamine el stock que debe tener el distribuidor en el almacén, trabaja en sistemas de gestión de inventario por el proveedor, respuesta eficaz y reducción de tiempos de entrega, e interacción entre las prácticas financieras y de inventario.

2. **María J. Sáenz**

Dirección de proyectos, gestión de la cadena de suministro, aprendizaje experiencial y colaboración dentro de la Cadena de Suministro.

Indicadores y medida de la cadena de suministro, innovación de la cadena de suministro basada en laboratorios de aprendizaje experiencial y organizaciones en continuo aprendizaje orientadas a trabajar por proyectos, Análisis de las cadenas de suministro en las empresas de Aragón y la ventaja competitiva, Estudio de prospectiva sobre el sector logístico.


3. **Jarrod Goentzel**

Diseño de cadenas globales de suministro, gestión y optimización del transporte, innovación tecnológica.


4. **Mozart Menezes**

Diseño de redes de distribución y servicios en presencia de incertidumbre, localización de instalaciones, Gestión de la Cadena de Suministro y Gestión de la mano de obra.

Maria Teresa Verde Arribas
Secretaria



Pilar Ventura Contreras
Presidenta



5. **Prashant Yadav**

Incentivos y coordinación en la cadena de suministro, cadenas de suministro en el ámbito de la salud, logística inversa, logística en la industria farmacéutica y sistemas de producción-inventario estocásticos. Logística de distribución de vacunas en países en vía de desarrollo. Su investigación actual explora los factores facilitadores para el despegue de la distribución de nuevos productos de salud en países en desarrollo. En este trabajo colabora estrechamente con organizaciones líderes en el desarrollo de políticas en la materia y con organizaciones sin ánimo de lucro.

6. **Caqri Gurbuz**

Gestión de stock y de la cadena de suministro, optimización de sistemas de distribución y modelado de sistemas operacionales, huella de carbono en las cadenas de suministro, seguridad y evaluación de riesgo en la cadena de suministro, así como desarrollo de parques logísticos. Gestión de ingresos/demandas para incrementar el nivel de servicio y maximizar el beneficio por medio de decisiones de capacidad/precios dinámicos.

7. **Fabrizio Salvador**

Su investigación se centra en estrategias de operaciones en entornos de incertidumbre. Ha investigado en temas como personalización de producto en masa, diseño de la cadena de suministro y de la organización para la configuración del producto eficiente. Examina los sistemas y las técnicas que las empresas pueden aplicar en sus negocios (utilizando un enfoque industrial y no artesanal), con el fin de ofrecer a sus clientes bienes y servicios personalizados sin reducir su eficiencia operacional.

8. **Jesús Royo**

Logística interna y costes logísticos, mejora continua, gestión de la producción y mantenimiento. Sistemas de Identificación Automática en la Cadena de Suministro.

9. **Susana Val**

Distribución urbana de mercancías, logística aeroportuaria y carga aérea, logística transpirenaica, infraestructuras y transportes, incluyendo la intermodalidad desde la perspectiva logística de formar parte en los procesos de la Cadena de Suministro.

10. **Asvin Goel**

Visibilidad de la Cadena de Suministro, telemática de flotas de transporte, gestión y planificación a tiempo real, investigación de operaciones, gestión de rutas y sistemas de apoyo decisionales.

11. **Rogelio Oliva**

Operaciones de servicio, comportamiento de la toma de decisiones en la Cadena de Suministro y la transición de los fabricantes de producto para llegar a ser proveedores de servicios.

12. **Alejandro Serrano**

Conexión entre las finanzas y las operaciones, específicamente el impacto de las políticas de inventario sobre el valor de la empresa para el accionista.

13. **Mitchel Tseng**

Su investigación se centra en tecnologías clave para la producción de la industria IT. Entre estas tecnologías, se encuentran los procesos para la producción de impresoras laser. También se le ha reconocido por ser un pionero en la gestión de la implementación de la inteligencia artificial para aplicaciones industriales.

14. **Richard Pibernik**

El área de investigación del Dr. Pibernik se centra en los sistemas de información para la cadena de suministro. Concretamente, trabaja en sistemas de cumplimiento de pedidos,

metodologías de gestión de procesos en la cadena de suministro, coordinación de decisiones distribuidas en la cadena de suministro y configuración dinámica de redes de cadena de suministro.

15. **Laura Kopczak**

Su foco de investigación actual se centra en la gestión de la cadena de suministro humanitaria y de la salud en países en desarrollo.

16. **Beste Kucukyazici:**

Investigación centrada en la toma de decisiones en situaciones de incertidumbre con especial interés en la cadena de suministro y servicios en materia de salud. Trata con particular interés los modelos matemáticos y el análisis de estos problemas centrándose en el desfase entre la oferta y la demanda en los sistemas de salud, coordinación de las cadenas de suministro en el contexto médico y el diseño de canales de logística a todos los niveles de los sistemas de salud (estratégico, operacional y clínico).

17. **Daniel Corsten**

El área de investigación se centra en la interrelación entre las finanzas y la cadena de suministro, y concretamente en el sector de venta al por menor, centrándose en los flujos de caja.

18. **Nicole de Horatius**

Su área de investigación se centra en el área de inventarios y la toma de decisiones cuando los registros son inexactos.

CENTRO NACIONAL DE COMPETENCIA



La Fundación realizó durante el año 2005 los trámites necesarios con el Ministerio de Educación y Ciencia para ser nombrada sede del Centro Nacional de Competencia en Logística Integral, organismo de investigación en red configurado por la propia Fundación Zaragoza Logistics Center, ZLC, el Instituto Tecnológico del Embalaje, Transporte y Logística, ITENE y el Centro Tecnológico en Logística Integral Cantabria, CTL-CANTABRIA.

El nombramiento del Ministerio de Educación y Ciencia se produjo de forma efectiva en marzo de 2006 a través del Acuerdo Marco para la constitución de CNC-LOGISTICA firmado por el MEC, los tres centros constituyentes de CNC-LOGISTICA y las tres Comunidades Autónomas en donde se localizan dichos centros. Este nombramiento, supone el liderazgo nacional de CNC-LOGISTICA en la Investigación y el Desarrollo de la Logística Integral y Gestión de la Cadena de Suministro.

En cumplimiento de dicho nombramiento, se constituyó a finales de 2007 una asociación, forma jurídica a adoptar por CNC-LOGISTICA según lo establecido en el acuerdo marco, cuyos socios fundadores son los centros firmantes del Acuerdo Marco: ITENE, CTL-CANTABRIA y ZLC. El 30 noviembre de 2007 se firmó el Convenio entre el Ministerio de Educación y Ciencia y CNC-LOGISTICA por el que se articula una subvención nominativa de 250.000 € en los presupuestos generales del estado de 2007 para el desarrollo del plan de actividades 2007-2008 de CNC-LOGÍSTICA. Esta subvención y las actividades asociadas se han desarrollado durante 2007 y la

Maria Teresa Verde Arribas
Secretaria

Pilar Ventura Contreras
Presidenta

FUNDACIÓN ZARAGOZA LOGISTICS CENTER

primera mitad del año 2008. En septiembre de 2008 se incorporó a la asociación el Centro de Innovación del Transporte, CENIT, centro en consorcio entre la Generalitat de Cataluña y la Universidad Politécnica de Cataluña, UPC, lo que supone un incremento muy importante de la masa crítica de investigación en logística y transporte. Adicionalmente, CNC-LOGISTICA ha focalizado su actividad durante 2009 en la dinamización de la Plataforma Tecnológica en Logística Integral, Intermodalidad y Movilidad, Logistop.

Para 2009, los objetivos principales de CNC-LOGISTICA planteados fueron el desarrollo de los proyectos de I+D+I en marcha y la generación de nuevos proyectos en colaboración entre sus centros integrantes, el apoyo a la I+D+I empresarial mediante proyectos en colaboración, el incremento de la envergadura y masa crítica de investigación para lo que se preveía la incorporación de nuevos socios a CNC-LOGISTICA. A este respecto, no se ha incorporado ningún nuevo socio a CNC-LOGÍSTICA.

Los bloques de actividad desarrollados en 2009 de acuerdo al Plan de actuación han sido:

- Desarrollo de un mapa de las capacidades de I+D+I de los socios de CNC-LOGISTICA y desarrollo de una agenda de investigación conjunta entre los centros y desarrollo de nuevos proyectos de I+D conjuntos. ZLC colaboró con ITENE y/o CTL CANTABRIA y/o CENIT en seis proyectos de I+D diferentes con financiación pública obtenida en concurrencia competitiva. Cuatro de estos proyectos se venían desarrollando durante 2008 y dos de ellos son proyectos nuevos iniciados en 2009. En 2009 finalizó uno de los proyectos. Los proyectos son:
 - Tecnologías innovadoras de información al viajero para el fomento de la movilidad urbana sostenible, MOBITRANS.
 - Definición de una red española de plataformas logísticas, REDLOG.
 - Proyecto de potenciación de la competitividad del tejido empresarial español a través de la logística como factor estratégico en un entorno global, GLOBALOG.
 - Análisis de mejoras de la accesibilidad y eficiencia de las operaciones de intercambio modal y plataformas logísticas. Aplicación a casos concretos, INTERNODAL
 - Plataforma Tecnológica en Logística Integral, LOGISTOP
 - ZLC colabora con la Unidad de Innovación Internacional, UII, concedida por el CDTI a ITENE al objeto de aumentar la participación de las empresas y otras entidades españolas en el 7º Programa Marco de Investigación Europea.

A modo de resumen, los proyectos en colaboración de ZLC en el marco de CNC-LOGISTICA a 31 de diciembre de 2009 son:

- Proyectos finalizados: 2
- Proyectos en ejecución: 5
- Interlocución con el nuevo Ministerio de Ciencia e Innovación para establecer las líneas de desarrollo de CNC-LOGISTICA con una visión de largo plazo, así como el soporte y apoyo de dicho ministerio al centro a tal efecto. Esta línea de actividad no ha producido resultados durante 2009.
- Establecimiento de colaboración en materia de formación impartida por ZLC, a través de sus másteres y doctorado, a los trabajadores de ITENE. Finalmente no se estableció ningún acuerdo de colaboración.

La participación en el CNC-LOGISTICA permite a ZLC promocionar sus capacidades formativas y de investigación, incrementar las actividades de investigación, ampliar y mejorar su base relacional con la administración pública, con otros organismos de investigación y también con empresas lo cual también derivará en una mejora y/o estabilización de los fondos públicos obtenidos en concurrencia competitiva para el desarrollo de sus actividades.

3. DIFUSIÓN Y TRANSFERENCIA

El plan de actividades para 2009 al igual que en el ejercicio anterior fue realizado casi en su totalidad.

ACTIVIDADES CON UNIVERSIDADES Y ESCUELAS DE NEGOCIOS:

Acuerdos de doble titulación

Un año más, los acuerdos de doble titulación con escuelas de negocio de prestigio han supuesto una fuente importante de candidatos. Para el curso que viene se estima un aumento importante en el número de estudiantes que provienen de estos programas:

Con Instituto de Empresa (IE), Madrid, España y el MIT Center for Transportation and Logistics, Estados Unidos

El IE es la 5ª escuela en el ranking del año 2009 de escuelas de negocios europeas por el Financial Times. Entre otras actividades, existe un acuerdo de doble titulación con su programa internacional MBA. Este acuerdo es a tres bandas entre el IE, el MIT Center for Transportation and Logistics y el ZLC. Asimismo, participamos en la docencia de algunos de sus cursos de ejecutivos.

Con INCAE Business School, Alajuela, Costa Rica

INCAE Business School, es considerada la escuela nº1 de América Latina por la Revista América Economía por 4 años consecutivos (del 2003 al 2006) y ha sido calificada por el Wall Street Journal en el puesto número 10 de las mejores Escuelas de Negocios del mundo en su ranking internacional de los años 2005 y 2006. Fue fundada en 1964 por iniciativa de la comunidad empresarial y los gobiernos de Centroamérica; desde entonces cuenta con la asesoría de la Escuela de Negocios de la Universidad de Harvard. ZLC mantiene un acuerdo de doble titulación con el programa MBA en inglés de INCAE.

Con el Center for Latin-American Logistics Innovation (CLI), Colombia y el MIT Center for Transportation and Logistics, Estados Unidos

ZLC es miembro de la **MIT Global SCALE Network**, una alianza internacional con, uno de sus socios principales, el MIT Center for Transportation and Logistics en Estados Unidos y el Center for Latin-American Logistics Innovation (CLI) en Colombia, con el objetivo de unir el conocimiento del personal docente e investigador, estudiantes y empresas asociadas a estos centros, de tal manera que permita avanzar en la innovación de la gestión de la cadena de suministro a nivel global. Esta red tiene planes para expandirse a Asia y África en el futuro.

Con la prestigiosa European Business School, de Alemania, se ha firmado recientemente un acuerdo de doble titulación con su programa MBA. Para este curso se estiman unos 4 estudiantes provenientes de este acuerdo.

Acuerdos de investigación

Se continúa el acuerdo suscrito con la Universidad de Bérgamo para formar estudiantes de doctorado, tanto de esta universidad como de su socia Bocconi Business School para realizar

Maria Teresa Verde Arribas
Secretaria

Pilar Ventura Contreras
Presidenta

estancias de seis meses en el ZLC con el fin de colaborar en labores de investigación con el personal docente e investigador del centro.

Formación para ejecutivos

Como cada verano, se organizó un programa intensivo internacional para profesionales de alto nivel procedentes de su programa master para ejecutivos en administración. Más de 150 ejecutivos han participado ya en este programa intensivo de más de una semana impartido por ZLC en Zaragoza. Este programa combina sesiones formativas con visitas a empresas. Está prevista la llegada de unos 50 ejecutivos más para este verano.

PROMOCIÓN Y CAPTACIÓN DE ALUMNOS

El número de solicitantes al programa internacional, volvió a aumentar de forma significativa en relación al número de solicitantes del año anterior, en concreto un 35%, fruto de los esfuerzos realizados en promoción y captación de alumnos. El número de alumnos que comenzó el programa ZLOG (incluyendo estudiantes de doctorado de primer año) fue de 34. Las actividades realizadas fueron:

En España:

- ✓ Participación en ferias de postgrado nacionales (FIEP y EMPZAR).
- ✓ Campaña de difusión online y papel con Expansión & Empleo en la sección de formación y empleo.
- ✓ Participación de nuestros profesores en conferencias y eventos nacionales.
- ✓ Campaña de anuncios en Google Ads.

Internacionales:

- ✓ Envío de información a las oficinas internacionales, asociaciones y asesores de estudiantes de las principales escuelas de económicas e ingeniería de universidades europeas y americanas.
- ✓ Artículos en prensa internacional de profesores, investigadores y alumnos.
- ✓ Asistencia de los profesores a conferencias y eventos internacionales del sector en todo el mundo.
- ✓ Campaña de captación en Europa Central y del Este apoyado con beca a tiempo completo (Ferias de estudiantes, Presentaciones, Google Ads)
- ✓ Campaña de captación en México y América Central apoyada con beca a tiempo completo en colaboración con Mundológico.
- ✓ Participación en el EAIAE (Foro internacional de Escuelas), en Madrid.
- ✓ Participación en la China Education Expo 2009 para captación de estudiantes chinos.
- ✓ Presentaciones en universidades en China y Hong Kong.

Además, en virtud del acuerdo de colaboración con CTL-MIT, se desarrollan actividades de difusión de forma conjunta:

- ✓ E-mailing a las listas de posibles candidatos que han superado con éxito las pruebas GMAT y GRE.
- ✓ Participación en ferias internacionales de estudiantes en Europa, América Latina y Estados Unidos (World MBA).
- ✓ Publicidad y captación de candidatos a través de redes sociales como LinkedIn, Facebook y blog postings.

ACTIVIDADES DE DIFUSIÓN

Artículos y publicaciones en Aragón

En colaboración con Aragón Investiga, del Departamento de Ciencia, Tecnología y Universidad, se está programando un calendario de inserción de artículos en los suplementos I+DEAR y Tercer Milenio.

Artículos y publicaciones en a nivel internacional

Artículos y publicaciones del personal docente e investigador del ZLC en revistas y publicaciones de reconocido prestigio internacional.

Los advertorials (anuncios-artículos) en publicaciones internacionales en colaboración con AREX, mencionados anteriormente, se han pensado con una doble finalidad, 1) ayudar a la captación de estudiantes 2) por una parte, introducir el modelo industria-gobierno-academia, explicando como ZLC contribuye al crecimiento aragonés y, por otra parte, presentar Aragón como una excelente opción para invertir.

DIFUSIÓN:

Artículos y publicaciones en Aragón

En colaboración con Aragón Investiga, del Departamento de Ciencia, Tecnología y Universidad, se han insertado varios artículos en los suplementos I+DEAR y Tercer Milenio.

Artículos y publicaciones en a nivel internacional

De forma continuada, se divulgan las actividades desarrolladas por el personal docente e investigador del ZLC a través de artículos en revistas y publicaciones de reconocido prestigio internacional.

Eventos

ZLC ha organizado diversos eventos a lo largo del 2009 de los que de los que cabe destacar:

La presentación de los resultados del proyecto **Secure Supply Chain Management**. Este proyecto trata de superar el problema que surge por la necesidad de compartir información entre diferentes organizaciones para la Gestión de la Cadena de Suministro de forma óptima. De esta forma se propone obtener una herramienta segura que mantenga la privacidad de la información y al mismo tiempo permita la colaboración y la interoperabilidad entre los socios de la misma Cadena de Suministro para beneficiarse de las ventajas de la gestión, planificación, previsión y benchmarking de Cadenas de Suministro colaborativas basadas en el conocimiento. Financiado por el 7º Programa Marco de la Unión Europea y liderado por SAP, este proyecto cuenta con la participación de Universidades y Centros de Investigación italianos y alemanes. Está pensado celebrar durante 2009 un evento en Zaragoza con el objetivo de dar a conocer el proyecto, sus objetivos y los resultados del mismo. Los primeros resultados de este proyecto se presentaron en junio del año pasado durante el SIL 2009 en Barcelona.

La II Cumbre de la Cadena Global de Suministro Sanitaria (Global Health Supply Chain Summit). Esta cumbre nacida con carácter anual, celebró su segunda edición en diciembre de 2009, sirviendo una vez mas de excelente foro de encuentro para fomentar el

Maria Teresa Verde Arribas
Secretaria

Pilar Ventura Contreras
Presidenta

FUNDACIÓN ZARAGOZA LOGISTICS CENTER

diálogo entre los responsables de diferentes programas verticales de salud global tales como HIV/SIDA, Malaria, TB, Salud reproductiva y Vacunas en distintas partes del mundo.

Esta cumbre reunió en la capital aragonesa cerca de 70 personalidades destacadas en el ámbito de la salud mundial pertenecientes a organizaciones como: Medicinas para la Malaria, Médicos sin Fronteras y la Organización Mundial de la Salud. Además, participaron responsables de diferentes programas sanitarios globales provenientes del ministerio de salud de del Reino Unido y de diversos países del continente Africano; mayoristas de medicinas en África; académicos y consultores especialistas en el tema provenientes de escuelas y consultoras de primer orden a nivel mundial.

Además de los eventos organizados por ZLC, el personal docente e investigador del centro participa en diversos foros nacionales e internacionales, contando con el apoyo del departamento de marketing, para dar la mayor difusión posible tanto a los programas de formación como de investigación del ZLC.

A modo general, el departamento de marketing ha dado apoyo a los distintos departamentos del ZLC en cuanto a desarrollo de materiales promocionales; difusión y organización de actividades de índole académico.

RECURSOS DISPONIBLES

Los recursos con los que cuenta la Fundación son los generados por las propias actividades realizadas en formación e investigación, los fondos obtenidos del Gobierno de Aragón y los fondos procedentes de los convenios de colaboración.

Para poder llevar a cabo todas las actividades, la plantilla media creció en un 19%, un crecimiento algo superior al 16% previsto.

La estimación de ingresos y gastos para cada una de las actividades previstas en el plan de actuación era el siguiente:

	TOTAL	Formación	Investigación	Difusión	Estructura
Adquisición de inmovilizado	1.000.000				1.000.000
Ingresos	4.072.493	629.025	478.020	16.533	2.948.914
Gastos de personal	2.144.992	491.762	1.110.314	146.720	396.196
Amortizaciones	78.000	0	0	0	78.000
Otros gastos de la explotación	2.035.650	396.436	268.876	363.529	1.006.809
Resultado	-186.150	-259.173	-901.169	-493.716	1.467.909

Las adquisiciones de inmovilizado han sido mucho menores que las previstas, ya que el edificio que será sede definitiva de la Fundación, tampoco estuvo disponible en 2009. Aunque la fundación se ha trasladado a otro edificio de forma temporal, el nivel de inversiones ha sido menor, tanto por ser un edificio más pequeño como por su nivel de acabados en instalaciones interiores.

Respecto de los ingresos, se han obtenido unos ingresos superiores a los estimados en 239 mil euros a pesar del recorte sufrido en la aportación de la DGA de 250.000€. Estos mayores ingresos proceden del área de investigación que está experimentando un crecimiento muy notable en algunos grupos como el de salud o transporte.

En relación a los gastos, estos han sido menores en 432 mil euros, debido a que, al no haber trasladado el edificio a las nuevas instalaciones, no se ha producido ese incremento de gastos ligado a un edificio mucho mayor que a su vez ha compensado el crecimiento de los gastos ligados al área de investigación.

Como resultado de todo ello el ahorro final ha sido mayor al previsto en 672 mil euros€.

FUNDACIÓN ZARAGOZA LOGISTICS CENTER

2. BASES DE PRESENTACIÓN

a) Imagen fiel

Las cuentas anuales abreviadas se han formulado a partir de los registros contables de la Fundación. Las cuentas anuales del ejercicio 2009 se han preparado de acuerdo con la legislación mercantil vigente y con las normas establecidas en las normas de adaptación del Plan General de Contabilidad a las Entidades sin fines lucrativos, con el objeto de mostrar la imagen fiel del patrimonio y de la situación financiera al 31 de diciembre de 2009 y de los resultados de sus operaciones y de los cambios en el patrimonio neto correspondientes al ejercicio anual terminado en dicha fecha.

La Presidenta de la Fundación estima que las cuentas anuales abreviadas del ejercicio 2009 serán aprobadas por el Patronato sin variaciones significativas.

b) Moneda funcional y moneda de presentación

Las cuentas anuales se presentan en euros, que es la moneda funcional y de presentación de la Fundación.

c) Aspectos críticos de la valoración y estimación de las incertidumbres y juicios relevantes en la aplicación de políticas contables.

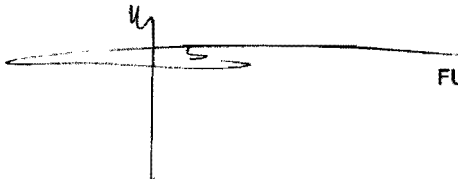
La preparación de las cuentas anuales requiere la aplicación de estimaciones contables relevantes y la realización de juicios, estimaciones e hipótesis en el proceso de aplicación de las políticas contables de la Fundación. Los aspectos que han implicado un mayor grado de juicio, complejidad o en los que las hipótesis y estimaciones son significativas para la preparación de las cuentas anuales abreviadas se refieren a la estimación de ciertas provisiones y periodificaciones.

Estas estimaciones se han realizado sobre la base de la mejor información disponible al cierre del ejercicio. Es posible que acontecimientos que puedan tener lugar en el futuro obliguen a modificarlas (al alza o a la baja) en los próximos ejercicios, lo que se realizaría, en su caso, de forma prospectiva.

d) Comparación de la información

Las cuentas anuales abreviadas presentan a efectos comparativos, con cada una de las partidas del balance de situación abreviado, de la cuenta de pérdidas y ganancias abreviada, del estado abreviado de cambios en el patrimonio neto y de la memoria abreviada, además de las cifras del ejercicio 2009, las correspondientes al ejercicio anterior, que formaban parte de las cuentas anuales del ejercicio 2008 aprobadas por el Patronato el 9 de junio de 2009.

Maria Teresa Verde Arribas
Secretaria



Pilar Ventura Contreras
Presidenta



FUNDACIÓN ZARAGOZA LOGISTICS CENTER

- 19 -

3. DISTRIBUCIÓN DE EXCEDENTES

El excedente del ejercicio 2009 ha ascendido a 486,10 miles de euros y 883,83 miles de euros en 2008. La propuesta del Presidente al Patronato será para este ejercicio la que figura a continuación:

	Miles de euros	
	2009	2008
Base de reparto		
Saldo de la Cuenta de Resultados	486,10	883,83
Aplicación		
Remanente	486,10	883,83

4. NORMAS DE REGISTRO Y VALORACIÓN

Las principales normas de valoración utilizadas por la Fundación en la elaboración de sus cuentas anuales abreviadas, de acuerdo con las establecidas en el Plan General de Contabilidad y con su adaptación para las entidades sin fines lucrativos, han sido las siguientes:

a) Inmovilizado intangible

Los activos incluidos en el inmovilizado intangible figuran contabilizados a su precio de adquisición. El inmovilizado intangible se presenta en el balance de situación por su valor de coste minorado en el importe de las amortizaciones y correcciones valorativas por deterioro acumuladas.

(i) Aplicaciones informáticas

Las aplicaciones informáticas, se amortizan linealmente durante el período de 3 años en que está prevista su utilización. Los gastos de mantenimiento de las aplicaciones informáticas se llevan a gastos en el momento en que se incurre en ellos.

(ii) Propiedad Industrial

La Propiedad industrial recoge el coste de registro de las marcas de la Fundación, valorado al precio de adquisición. Se amortizan linealmente en 5 años.

La Fundación revisa el valor residual, la vida útil y el método de amortización de los inmovilizados intangibles al cierre de cada ejercicio. Las modificaciones en los criterios inicialmente establecidos se reconocen como un cambio de estimación.

La Fundación evalúa y determina las correcciones valorativas por deterioro y las reversiones de las pérdidas por deterioro de valor del inmovilizado intangible de acuerdo con los criterios mencionados en el apartado (c).

b) Inmovilizado material
(i) Reconocimiento inicial

Los activos incluidos en el inmovilizado material figuran contabilizados a su precio de adquisición. El inmovilizado material se presenta en el balance de situación por su valor de coste minorado en el importe de las amortizaciones y correcciones valorativas por deterioro acumuladas.

Los elementos del inmovilizado material recibidos a título gratuito se registran por su valor venal, siendo la contrapartida la cuenta de Ingresos a distribuir en varios ejercicios. La imputación a resultados de estos ingresos se realiza de forma paralela a la amortización de los bienes recibidos.

(ii) Amortizaciones

La amortización de los elementos de inmovilizado material se realiza distribuyendo su importe amortizable de forma sistemática a lo largo de su vida útil. A estos efectos se entiende por importe amortizable el coste de adquisición menos su valor residual. La Fundación determina el gasto de amortización de forma independiente para cada componente que tenga un coste significativo en relación al coste total del elemento y una vida útil distinta del resto del resto del elemento.

La amortización de los elementos del inmovilizado material se efectúa siguiendo un método lineal a partir de la puesta en funcionamiento de los bienes, en base a los años de vida útil estimada para cada elemento o grupo de elementos según el siguiente detalle:

	%
Instalaciones técnicas	12 %
Mobiliario	10 %
Equipos para el proceso de información	25 %
Otro inmovilizado material	33 %



La Fundación revisa el valor residual, la vida útil y el método de amortización del inmovilizado material al cierre de cada ejercicio. Las modificaciones en los criterios inicialmente establecidos se reconocen como un cambio de estimación.

(iii) Costes posteriores

Con posterioridad al reconocimiento inicial del activo, sólo se capitalizan aquellos costes incurridos en la medida en que supongan un aumento de su capacidad, productividad o alargamiento de la vida útil, debiéndose dar de baja el valor contable de los elementos sustituidos. En este sentido, los costes derivados del mantenimiento diario del inmovilizado material se registran en resultados a medida que se incurren.

Maria Teresa Verde Arribas
Secretaria

Pilar Ventura Contreras
Presidenta

(iv) Deterioro del valor de los activos

La Fundación evalúa y determina las correcciones valorativas por deterioro y las reversiones de las pérdidas por deterioro de valor del inmovilizado material de acuerdo con los criterios mencionados en el apartado (c).

c) Deterioro de valor de activos no financieros sujetos a amortización o depreciación

La Fundación sigue el criterio de evaluar la existencia de indicios que pudieran poner de manifiesto el potencial deterioro de valor de los activos no financieros sujetos a amortización o depreciación, al objeto de comprobar si el valor contable de los mencionados activos excede de su valor recuperable, entendido como el mayor entre el valor razonable, menos costes de venta y su valor en uso.

Las pérdidas de deterioro se reconocen en la cuenta de pérdidas y ganancias.

La Fundación evalúa en cada fecha de cierre, si existe algún indicio de que la pérdida por deterioro de valor reconocida en ejercicios anteriores ya no existe o pudiera haber disminuido. Las pérdidas por deterioro de los activos no corrientes sólo se revierten si se hubiese producido un cambio en las estimaciones utilizadas para determinar el valor recuperable del activo.

La reversión de la pérdida por deterioro de valor se registra con abono a la cuenta de pérdidas y ganancias. No obstante la reversión de la pérdida no puede aumentar el valor contable del activo por encima del valor contable que hubiera tenido, neto de amortizaciones, si no se hubiera registrado el deterioro.

Una vez reconocida la corrección valorativa por deterioro o su reversión, se ajustan las amortizaciones de los ejercicios siguientes considerando el nuevo valor contable.

No obstante lo anterior, si de las circunstancias específicas de los activos se pone de manifiesto una pérdida de carácter irreversible, ésta se reconoce directamente en pérdidas procedentes del inmovilizado de la cuenta de pérdidas y ganancias.

d) Arrendamientos

Los arrendamientos en los que el contrato transfiere a la Fundación de forma sustancial los riesgos y beneficios inherentes a la propiedad de los activos se clasifican como arrendamientos financieros. En caso contrario se clasifican como arrendamientos operativos.

La Fundación tiene cedido el derecho de uso de determinados activos bajo contratos de arrendamiento operativo. Las cuotas derivadas de los arrendamientos operativos, netas de los incentivos recibidos, se reconocen como gasto de forma lineal durante el plazo de arrendamiento excepto que resulte más representativa otra base sistemática de reparto por reflejar más adecuadamente el patrón temporal de los beneficios del arrendamiento.

e) Instrumentos financieros

i) Clasificación y separación de instrumentos financieros

Los instrumentos financieros se clasifican en el momento de su reconocimiento inicial como un activo financiero, un pasivo financiero o un instrumento de patrimonio, de conformidad con el fondo económico del acuerdo contractual y con las definiciones de activo financiero, pasivo financiero o de instrumento de patrimonio.

La Fundación clasifica los instrumentos financieros en las diferentes categorías atendiendo a las características y a las intenciones de la Dirección en el momento de su reconocimiento inicial.

ii) Préstamos y partidas a cobrar

Los préstamos y partidas a cobrar se componen de créditos por operaciones comerciales y créditos por operaciones no comerciales con cobros fijos o determinables que no cotizan en un mercado activo distintos de aquellos clasificados en otras categorías de activos financieros. Estos activos se reconocen inicialmente por su valor razonable, incluyendo los costes de transacción incurridos y se valoran posteriormente al coste amortizado, utilizando el método del tipo de interés efectivo. No obstante los activos financieros que no tengan un tipo de interés establecido, el importe venza o se espere recibir en el corto plazo y el efecto de actualizar no sea significativo, se valoran por su valor nominal.

iii) Intereses

Los intereses se reconocen por el método del tipo de interés efectivo.

iv) Bajas de activos financieros

La baja de un activo financiero en su totalidad implica el reconocimiento de resultados por la diferencia existente entre su valor contable y la suma de la contraprestación recibida, neta de gastos de la transacción.

v) Deterioro de valor de activos financieros

Un activo financiero o grupo de activos financieros está deteriorado y se ha producido una pérdida por deterioro, si existe evidencia objetiva del deterioro como resultado de uno o más eventos que han ocurrido después del reconocimiento inicial del activo y ese evento o eventos causantes de la pérdida tienen un impacto sobre los flujos de efectivo futuros estimados del activo o grupo de activos financieros, que puede ser estimado con fiabilidad.

La Fundación sigue el criterio de registrar las oportunas correcciones valorativas por deterioro de préstamos y partidas a cobrar, cuando se ha producido una reducción o retraso en los flujos de efectivo estimados futuros, motivados por la insolvencia del deudor.

- Deterioro de valor de activos financieros valorados a coste amortizado

En el caso de activos financieros contabilizados a coste amortizado, el importe de la pérdida por deterioro del valor es la diferencia entre el valor contable del activo financiero y el valor actual de los flujos de efectivo futuros estimados, excluyendo las pérdidas crediticias futuras en las que no se ha incurrido, descontados al tipo de interés efectivo original del activo.

La pérdida por deterioro se reconoce con cargo a resultados y es reversible en ejercicios posteriores, si la disminución puede ser objetivamente relacionada con un evento posterior a su reconocimiento. No obstante la reversión de la pérdida tiene como límite el coste amortizado que hubieran tenido los activos, si no se hubiera registrado la pérdida por deterioro de valor.

María Teresa Verde Arribas
Secretaria

Pilar Ventura Contreras
Presidenta

vi) Pasivos financieros

Los pasivos financieros, incluyendo acreedores comerciales y otras cuentas a pagar, que no se clasifican como mantenidos para negociar o como pasivos financieros a valor razonable con cambios en la cuenta de pérdidas y ganancias, se reconocen inicialmente por su valor razonable, menos, en su caso, los costes de transacción que son directamente atribuibles a la emisión de los mismos. Con posterioridad al reconocimiento inicial, los pasivos clasificados bajo esta categoría se valoran a coste amortizado utilizando el método del tipo de interés efectivo. No obstante los pasivos financieros que no tengan un tipo de interés establecido, el importe venza o se espere recibir en el corto plazo y el efecto de actualizar no sea significativo, se valoran por su valor nominal.

vii) Bajas y modificaciones de pasivos financieros

La Fundación da de baja un pasivo financiero o una parte del mismo cuando ha cumplido con la obligación contenida en el pasivo o bien está legalmente dispensada de la responsabilidad fundamental contenida en el pasivo ya sea en virtud de un proceso judicial o por el acreedor.

f) Ingresos por actividad propia

Los ingresos por servicios se reconocen por el valor razonable de la contrapartida recibida o a recibir derivada de los mismos. Los descuentos por pronto pago, por volumen u otro tipo de descuentos, así como los intereses incorporados al nominal de los créditos, se registran como una minoración de los mismos.

Los ingresos derivados de la prestación de servicios, se reconocen cuando se produce la corriente real de la prestación de los servicios que los mismos representan, con independencia del momento en que se produzca la corriente monetaria o financiera derivada de ellos.

El ejercicio económico de la Fundación coincide con el año natural. Sin embargo, la temporada lectiva se extiende durante aproximadamente el período de nueve meses comprendido entre octubre y junio, por lo que al cierre de cada ejercicio económico la Fundación efectúa los ajustes necesarios para que las cuentas anuales reflejen adecuadamente la correlación de gastos e ingresos.

Las fuentes de financiación de la Fundación, así como los principios y criterios contables adoptados para su contabilización son los siguientes:

- Ingresos de Patrocinadores y colaboradores

Recogen contribuciones dinerarias anuales del resto de los Patronos, que no precisan contraprestación alguna por parte de la Fundación y se periodifican siguiendo el criterio mencionado con anterioridad en esta nota.

- Subvenciones donaciones y legados imputados al resultado del ejercicio

Las subvenciones, donaciones y legados se contabilizan como ingresos y gastos reconocidos en patrimonio neto cuando se obtiene, en su caso, la concesión oficial de las mismas y se han cumplido las condiciones para su concesión o no existen dudas razonables sobre la recepción de las mismas.

En el caso de subvenciones concedidas para financiar gastos de carácter plurianual, se entienden cumplidas las condiciones establecidas para su concesión, si las condiciones de otorgamiento exigen la finalización del plan de actuación y la justificación de que se han realizado las actividades subvencionadas y cuando en la fecha de formulación de las cuentas anuales se hayan ejecutado, total o parcialmente. En el caso de ejecución parcial, la subvención se califica como no reintegrable en proporción al gasto ejecutado y siempre que no existan dudas razonables de que se concluirá en los términos fijados en las condiciones de otorgamiento.

Las subvenciones de capital se imputan al resultado del ejercicio en proporción a la amortización correspondiente a los activos financiados con las mismas o en su caso, cuando se produzca la enajenación, baja o corrección valorativa por deterioro de los mismos.

• Ventas y otros ingresos ordinarios de la actividad mercantil

Se recogen en este epígrafe los siguientes ingresos:

- procedentes de las matrículas de los estudiantes: puesto que el curso académico transcurre desde agosto a mayo del año siguiente en el caso del ZLOG y de septiembre a junio del año siguiente en el MDL, los ingresos obtenidos por dichos programas se periodifican, registrando como tales aquellos devengados efectivamente durante el ejercicio.
- procedentes de aquellos proyectos de investigación que no han sido recibidos como una subvención. El importe imputado a ingreso corresponde con el nivel de ejecución del proyecto a fecha de cierre del ejercicio.

g) Provisiones

Las provisiones se reconocen cuando la Fundación tiene una obligación presente, ya sea legal, contractual, implícita o tácita, como resultado de un suceso pasado; es probable que exista una salida de recursos que incorporen beneficios económicos futuros para cancelar tal obligación; y se puede realizar una estimación fiable del importe de la obligación.

El efecto financiero de las provisiones se reconoce como gastos financieros en la cuenta de pérdidas y ganancias abreviada.

Las provisiones se revierten contra resultados cuando es probable que exista una salida de recursos para cancelar tal obligación.


h) Pasivos por retribuciones a los empleados

La indemnización por cese involuntario se reconocen en el momento en que existe un plan formal detallado y se ha generado una expectativa válida entre el personal afectado de que se va a producir la rescisión de la relación laboral, ya sea por haber comenzado a ejecutar el plan o por haber anunciado sus principales características.

Maria Teresa Verde Arribas
Secretaria



Pilar Ventura Contreras
Presidenta



i) Impuesto sobre beneficios

La Ley 49/2002 regula el régimen fiscal de las entidades sin ánimo de lucro, debiendo entenderse por tales, entre otras, las Fundaciones inscritas en el registro correspondiente que cumplan los requisitos que se indican más adelante en esta misma nota. Las fundaciones que cumplan los requisitos de referencia estarán exentas del Impuesto sobre Sociedades por los beneficios o incrementos patrimoniales que se obtengan en cumplimiento de su actividad fundacional. Los requisitos principales exigidos para la exención en la Ley 49/2002 de Fundaciones son los siguientes:

- Perseguir fines de interés general, de carácter social, cívico, cultural, deportivo, de promoción del voluntariado social, etc.
- Destinar a fines de carácter fundacional, en el plazo de cuatro años a partir de su obtención, el 70 por 100 de las rentas netas y otros ingresos que se obtengan por cualquier concepto deducidos, en su caso, los impuestos correspondientes.
- Que la actividad desarrollada no consista en la realización de explotaciones económicas ajenas a su objeto o finalidad estatutaria.
- Que los cargos de Patronos no estén retribuidos, pudiendo ser reembolsados de los gastos debidamente justificados incurridos en el desempeño de su función.

Para el cálculo del Impuesto sobre Sociedades se han tenido en cuenta las exenciones contempladas en los artículos 18 y siguientes de la Ley 49/2002 y se ha estimado que la base imponible es nula.

j) Clasificación de activos y pasivos entre corriente y no corriente

La Fundación presenta el balance de situación abreviado clasificando activos y pasivos entre corriente y no corriente de acuerdo con el ciclo normal de explotación de la Fundación, dentro del periodo de 12 meses posteriores al cierre del ejercicio.

5. POLÍTICA Y GESTIÓN DE RIESGOS

Las actividades de la Fundación no están expuestas a significativos riesgos financieros. El programa de gestión del riesgo global de la Fundación se centra en la incertidumbre de los mercados financieros y trata de minimizar los efectos potenciales adversos sobre la rentabilidad financiera de la Fundación.

La gestión del riesgo está controlada con arreglo a políticas aprobadas por el Patronato que identifica, evalúa y cubre los riesgos financieros y proporciona políticas para la gestión del riesgo global, así como para materias concretas tales como riesgo de liquidez e inversión del excedente de liquidez.

6. INMOVILIZACIONES INMATERIALES Y MATERIALES

El movimiento de las cuentas de inmovilizaciones inmateriales durante los ejercicios 2008 y 2009 ha sido el siguiente:


	Miles de euros						
	Saldo 31.12.2007	Altas	Bajas	Saldo 31.12.2008	Altas	Bajas	Saldo 31.12.2009
Coste							
Propiedad industrial	10,96	1,59	-	12,55	0,00		12,55
Aplicaciones informáticas	74,55	16,20	-	90,75	75,75		166,50
	85,51	17,79	-	103,30	75,75		179,05
Amortización acumulada							
Propiedad industrial	(3,30)	(2,46)	-	(5,76)	(2,51)		-8,27
Aplicaciones informáticas	(44,83)	(14,71)	-	(59,54)	(25,60)		-85,14
	(48,13)	(17,17)	-	(65,30)	(28,11)		-93,41
Valor neto	37,38			38,00			85,64

El importe de los activos inmateriales totalmente amortizados a 31 de diciembre de 2008 y 2009 asciende a 33,11 y 48,61 mil euros respectivamente.


El movimiento de las cuentas de inmovilizaciones materiales durante los ejercicios 2008 y 2009 ha sido el siguiente:

	Miles de euros						
	Saldo 31.12.2007	Altas	Bajas	Saldo 31.12.2008	Altas	Bajas	Saldo 31.12.2009
Coste							
Instalaciones técnicas	10,27			10,27	61,30		71,57
Mobiliario	250,56	27,20	(0,55)	277,21	125,57		402,78
Equipos proceso de información	202,16	53,46	(12,29)	243,33	90,07	(8,27)	325,13
Otro inmovilizado material	20,25	19,14	(0,57)	38,82	22,28		61,10
	483,24	99,80	(13,41)	569,63	299,22	(8,27)	860,58
Amortización acumulada							
Instalaciones técnicas	(4,14)	(1,26)		(5,4)	(14,69)		-20,09
Mobiliario	(78,85)	(26,36)	0,26	(104,95)	(59,50)		-164,45
Equipos proceso de información	(136,93)	(42,27)	10,35	(168,85)	(37,76)	4,92	-201,69
Otro inmovilizado material	(10,17)	(6,83)	0,16	(16,84)	(11,84)		-28,68
	(230,09)	(76,72)	10,77	(296,04)	(123,79)	4,92	-414,91
Valor neto	253,15		-2,64	273,59			445,67

Maria Teresa Verde Arribas
Secretaria



Pilar Ventura Contreras
Presidenta



El importe de los activos materiales totalmente amortizados a 31 de diciembre de 2008 y 2009 asciende a 119,78 y 217,84 mil euros respectivamente.

7. ARRENDAMIENTOS OPERATIVOS – ARRENDATARIO

La Fundación tiene arrendadas a terceros las oficinas en las que ejerce su actividad en régimen de arrendamiento operativo.

El contrato de arrendamiento de las oficinas de Gómez Laguna fue firmado el 22 de enero de 2004, prorrogado anualmente de manera tácita y cuya rescisión fue comunicada en 2009 con efectos 31 de enero de 2010. Como garantía del cumplimiento de dicho contrato, se formalizó una fianza por importe de 30 mil euros.

En octubre de 2009, la fundación trasladó a las nuevas oficinas de Plaza su domicilio social, y en cumplimiento del nuevo contrato de arrendamiento firmado el 15 de junio de 2009 se constituyó una fianza de 28 mil euros.

El importe de las cuotas de arrendamientos operativos reconocidos como gastos del ejercicio 2008 y 2009 asciende a 259,62 y 293,93 mil euros respectivamente.

8. ACTIVOS FINANCIEROS POR CATEGORÍAS

La clasificación de los activos financieros por categorías y clases, los cuales se encuentran registrados por su valor contable y su valor razonable en el caso de los activos corrientes y no corrientes respectivamente es el siguiente:

	Miles de euros	
	2009	2008
No corriente		
Otros activos financieros		
Fianzas y Depósitos constituidos a largo plazo	154,44	126,66
Corriente		
Deudores comerciales y otras cuentas a cobrar		
Clientes	337,65	169,02
Otros deudores	1169,3	533,94
	<u>1.506,95</u>	<u>702,96</u>

El epígrafe de Inversiones financieras a largo plazo a fecha 31 de diciembre de 2008 y 2009, asciende a 126,66 mil euros y 154,44 mil euros respectivamente, según el siguiente detalle:

	Miles de euros						
	Saldo 31.12.2007	Altas	Bajas	Saldo 31.12.2008	Altas	Bajas	Saldo 31.12.2009
Fianzas constituidas L/P	31,31		-1,2	30,11	28,53	-30	28,64
Depósitos constituidos L/P		96,55		96,55	29,25		125,8
	<u>31,31</u>	<u>96,55</u>	<u>-1,2</u>	<u>126,66</u>	<u>57,78</u>	<u>-30</u>	<u>154,44</u>

MEMORIA ABREVIADA 2009

Es política de la Fundación, avalar los préstamos concedidos a los estudiantes para cubrir los gastos de matrícula en el programa internacional ZLOG, permitiéndoles de esta forma acceso a la financiación bancaria nacional.

En el año 2008, la Fundación realizó 21 operaciones de aval que ascendieron a 326,68 mil euros, de las que siete de ellas se formalizaron con la constitución de depósitos bancarios por valor de 96,55 mil euros.

En 2009 se celebraron 7 operaciones de aval que ascendieron a 107,75mil euros, de las que dos de ellas se formalizaron con la constitución de depósitos bancarios por valor de 29,25 mil euros

Se trata de préstamos por importes comprendidos entre los 2,8 mil euros y los 20 mil euros por un periodo comprendido entre los 3 y los 8 años, referenciados a tipos de interés fijo o variable, con el siguiente detalle:

<u>Préstamo</u>	<u>Miles de euros</u>	<u>Características</u>
<u>2008</u>		
Nº de imposición 8 CAI 0102	4,50	Tipo de interés fijo a 5 años
Nº de imposición 9 CAI 0102	14,63	Tipo de interés variable a 5 años
Nº de imposición 10 CAI 0102	14,62	Tipo de interés variable a 5 años
Nº de imposición 11 CAI 0102	20,00	Tipo de interés fijo a 5 años
Nº de imposición 12 CAI 0102	20,00	Tipo de interés fijo a 5 años
Nº de imposición 13 CAI 0102	20,00	Tipo de interés variable a 5 años
Nº de imposición 14 CAI 0102	<u>2,80</u>	Tipo de interés fijo a 5 años
Total	96,55	
<u>2009</u>		
Nº de imposición 15 CAI 0102	14,63	Tipo de interés fijo a 5 años
Nº de imposición 16 CAI 0102	<u>14,62</u>	Tipo de interés fijo a 5 años
	29,25	

Las fianzas constituidas a largo plazo por la Fundación se deben fundamentalmente al contrato de arrendamiento de las oficinas que a 31 de diciembre de 2008 asciende 30 mil euros. En 2009 se reclasifican a corto plazo y se produce un alta por valor de 28,53, corresponden a las fianzas de las nuevas oficinas ubicadas en Plaza.

9. EFECTIVO Y OTROS ACTIVOS LÍQUIDOS EQUIVALENTES

El importe de la partida de efectivo y otros activos líquidos equivalentes asciende a 5.144 y 4.585 mil euros a fecha de cierre de 2008 y 2009 respectivamente, componiéndose mayoritariamente por Inversiones financieras temporales con un importe de 5.053 mil euros y 4.482mil euros en cada uno de los ejercicios.

Maria Teresa Verde Arribas
Secretaria

Pilar Ventura Contreras
Presidenta

FUNDACIÓN ZARAGOZA LOGISTICS CENTER

El movimiento producido en los ejercicios 2008 y 2009 en dichas inversiones financieras temporales ha sido el siguiente:

	Miles de euros
Saldo 31.12.2007	2.151,39
Compras	37.500,20
Ventas	<u>-34.597,98</u>
Saldo 31.12.2008	5.053,61
Compras	29.851,87
Ventas	<u>-30.423,10</u>
Saldo 31.12.2009	4.482,38

Las inversiones financieras temporales se materializan en reposiciones de Deuda del Estado, en las que se invierte la liquidez disponible en las cuentas corrientes que la Fundación mantiene en la CAI y en IBERCAJA.

10. FONDOS PROPIOS

La composición y el movimiento del patrimonio neto se presentan en el Estado abreviado de cambios en el patrimonio neto.

11. DEUDORES COMERCIALES Y OTRAS CUENTAS A COBRAR

a) Usuarios y deudores de la actividad propia:

El movimiento durante los ejercicios 2008 y 2009 ha sido el siguiente:

	Miles de euros		
	Cuentas a cobrar	Provisiones	Saldo neto
Saldo 31.12.2007	533,36	-25,84	507,52
Matrículas	753,56		753,56
Proyectos	820,02		820,02
Otros	0,50		0,50
Dotación a provisiones	0,00		0,00
Cobros del ejercicio	-1.912,58		-1.912,58
Saldo 31.12.2008	194,86	-25,84	169,02
Matrículas	832,00		832,00
Proyectos	294,46		294,46
Otros	33,58	-0,07	33,51
Dotación a provisiones	0,07		0,07
Cobros del ejercicio	-991,41		-991,41
Saldo 31.12.2009	363,56	-25,91	337,65

MEMORIA ABREVIADA 2009
b) Otros deudores:

El movimiento durante los ejercicios 2008 y 2009 ha sido el siguiente:

	Miles de euros		
	Cuentas a cobrar	Provisiones	Saldo neto
Saldo 31.12.2007	560,21		560,21
Administraciones Públicas y otras entidades por subvenciones públicas	4.355,69		4.355,69
Hacienda Pública	105,10		105,10
Cobros del ejercicio	-4487,06		-4.487,06
Saldo 31.12.2008	533,94	0,00	533,94
Administraciones Públicas y otras entidades por subvenciones públicas	2.214,12		2.214,12
Hacienda Pública	155,32		155,32
Otros	1.073,86		1.073,86
Cobros del ejercicio	-2.807,94		-2.807,94
Saldo 31.12.2009	1.169,30	0,00	1.169,30

12. SITUACIÓN FISCAL

El saldo acreedor con Administraciones Públicas por motivos fiscales a 31 de diciembre de 2008 y 2009 asciende a 76,68 y 131,83 respectivamente según el siguiente detalle:

	Miles de euros	
	2009	2008
Activos corrientes		
HP deudora por IVA	38,00	58,22
	38	58,22
Pasivos corrientes		
HP acreedora por retenciones	112,48	100,89
Organismos Seguridad Social	34,91	34,01
HP acreedora por revocación parcial subvención	22,44	
	169,83	134,9
Saldo (acreedor)	-131,83	-76,68

Maria Teresa Verde Arribas
Secretaria

Pilar Ventura Contreras
Presidenta

FUNDACIÓN ZARAGOZA LOGISTICS CENTER

- 31 -

Según las disposiciones legales vigentes las liquidaciones de impuestos no pueden considerarse definitivas hasta que no han sido inspeccionadas por las autoridades fiscales o ha transcurrido el plazo de prescripción de cuatro años.

La Fundación tiene abiertos a inspección fiscal los impuestos a los que se encuentra sujeta desde 1 de enero de 2005. En caso de inspección no se considera que surjan pasivos adicionales de importancia.

En aplicación a lo dispuesto por Ley 49/2002, de 23 de diciembre, de Régimen Fiscal de las Entidades sin Fines Lucrativos y de Incentivos fiscales al Mecenazgo, las rentas obtenidas por la entidad procedentes de su patrimonio mobiliario o de la realización de actividades desarrolladas en cumplimiento de su objeto están exentas del Impuesto de Sociedades.

El detalle de las rentas es el siguiente:

- Donativos, donaciones y convenios de colaboración empresarial: artº 6.1a
- Subvenciones: artº 6.1c
- Procedentes del patrimonio mobiliario: artº 6.2
- Investigación científica y desarrollo tecnológico: artº 7.3
- Enseñanza: artº 7.7
- Organización de conferencias, cursos y seminarios: artº 7.8
- Venta de libros y material: artº 7.9

El detalle de los ingresos y gastos clasificados según el detalle anterior para los ejercicios 2008 y 2009 es el siguiente:

2009									
(en miles de euros)									
Actividades	FORMACIÓN			Organización de conferencias, cursos y seminarios	Investigación científica y desarrollo tecnológico	Donativos, donaciones y Convenios de colaboración empresarial	Subvenciones	Procedentes del patrimonio mobiliario y otros	Total
	Venta de libros y material	EDUCACIÓN	Total						
Adquisiciones de Inmovilizado	0,00	113,98	113,98	37,40	52,86	0,00	170,73	0,00	374,97
Ingresos	2,41	727,84	730,25	5,55	276,59	900,00	2.319,95	78,85	4.311,19
Compra de material	3,37	0,00	3,37	0,00	0,00	0,00	0,00	0,00	3,37
Gastos de personal	0,00	445,16	445,16	127,88	252,29	0,00	797,47	0,00	1.619,80
Otros gastos explotación	0,06	1.122,10	1.122,16	128,28	221,11	20,70	685,37	9,16	2.186,58
Amortizaciones y provisiones	0,00	0,08	0,08	0,00	3,61	0,00	11,44	0,00	15,13
Total gastos	3,43	1.567,34	1.570,77	256,16	477,01	20,70	1.494,28	9,16	3.825,09
Resultado neto	-1,02	-839,50	-840,52	-250,61	-200,43	879,30	828,68	69,69	486,10

2008									
(en miles de euros)									
Actividades	FORMACIÓN			Organización de conferencias, cursos y seminarios	Investigación científica y desarrollo tecnológico	Donativos, donaciones y Convenios de colaboración empresarial	Subvenciones	Procedentes del patrimonio mobiliario y otros	Total
	Venta de libros y material	EDUCACIÓN	Total						
Adquisiciones de Inmovilizado	0,00	37,86	37,86	8,10	44,95	0,00	26,88	0,00	117,79
Ingresos	2,14	658,23	660,37	0,00	395,48	2.400,75	2.211,20	124,42	5.792,22
Compra de material	3,05	0,00	3,05	0,00	0,00	0,00	0,00	0,00	6,10
Gastos de personal	0,00	393,99	393,99	39,18	617,22	0,00	195,68	0,00	1.246,07
Otros gastos explotación	4,15	1.169,38	1.173,53	173,00	578,11	698,44	962,82	52,65	3.638,55
Amortizaciones y provisiones	0,00	3,28	3,28	0,00	4,14	0,00	6,02	2,28	15,72
Total gastos	7,20	1.566,65	1.573,85	212,18	1.199,47	698,44	1.164,52	54,93	4.903,39
Resultado neto	-5,06	-908,42	-913,48	-212,18	-803,99	1.702,31	1.046,68	69,49	888,83

Para la elaboración de este cuadro, los gastos directos de cada actividad se imputan íntegramente a la actividad que lo generó, pero aquellos gastos comunes a más de una actividad han sido distribuidos con arreglo a los siguientes criterios:

- los gastos derivados del uso y mantenimiento de las instalaciones, como alquileres, suministros, servicios de limpieza, mantenimientos y reparaciones, etc se imputan en base a los metros cuadrados utilizados por cada una de las actividades.
- los gastos derivados del consumo de determinados servicios o fungibles como material de oficina, seguros, gastos de formación, prevención de riesgos, el consumo de teléfono, etc. se reparten en función de los recursos humanos destinados a cada actividad.
- los gastos derivados de la actividad que no van ligados ni a instalaciones ni a personas, como los servicios bancarios, servicios legales, auditoría financiera, etc., se han repartido en proporción al volumen de ingresos.

Durante el ejercicio 2008 y 2009, la Fundación no ha realizado actividades distintas de las ligadas a su objeto social, de modo que el excedente positivo del ejercicio se ajustará a efectos de la presentación del Impuesto de Sociedades del ejercicio, resultando una base imponible igual a cero.

13. PASIVOS FINANCIEROS POR CATEGORÍAS

La clasificación de los pasivos financieros por categorías y clases, las cuales se encuentran registradas por su valor contable, que coincide con el razonable, es como sigue:

	Miles de euros	
	2009	2008
<u>Deudas a largo plazo</u>		
Otras deudas a largo plazo	59,81	
<u>Deudas a corto plazo</u>		
Deudas con entidades de crédito	7,70	11,57
Otras deudas a corto plazo		
Deudas a corto transformables en subve	346,57	0
Proveedores de inmovilizado	63,84	0,36
Fianzas y depósitos recibidos	3,78	2,95
Partidas pendientes de aplicación		0,45
Total otras deudas a corto plazo	414,19	3,75
Total deudas a corto plazo	421,89	15,32

Maria Teresa Verde Arribas
Secretaria

Pilar Ventura Contreras
Presidenta

Miles de euros	
2009	2008

Acreeedores comerciales y otras cuentas a pagar

Acreeedores varios	241,12	273,26
Remuneraciones pendientes de pago	6,34	26,82
Administraciones públicas	169,83	134,9
Otros acreeedores	417,29	434,98

El detalle de las deudas transformables en subvenciones concedidas y traspasadas a resultados se muestra en el Anexo I.

14. INGRESOS Y GASTOS

1) GASTOS

• Ayudas Monetarias

Dentro de este epígrafe se incluye fundamentalmente, las becas de estudios del programa de doctorados de la fundación. El detalle del gasto por becas es el siguiente:

	Miles de euros	
	2009	2008
Ayudas monetarias y otros		
Becas estudios PHD	108,46	88,20
Becarios ZLOG	11,95	1,83
Becas estudios MDL	22,36	21,12
Beca Alumni ZLOG	5,40	2,70
Otra becas	24,90	0,00
	<u>173,07</u>	<u>113,85</u>

• Gastos de personal

Los gastos de personal durante 2008 y 2009 tienen el siguiente detalle:

	Miles de euros	
	2009	2008
Gastos de personal		
Sueldos y salarios	1.661,11	1.324,20
Cargas salariales		
Seguridad social	359,14	280,00
Otras cargas sociales	26,06	44,43
Total gastos de personal	<u>2.046,31</u>	<u>1.648,63</u>

• Otros gastos de explotación

El detalle de Otros gastos de explotación es el siguiente:

	Miles de euros	
	2009	2008
Otros gastos de explotación		
Arrendamientos y canones	350,12	336,90
Reparaciones y conservaciones	51,38	13,16
Servicios prof. indep. y convenios	307,88	403,95
Primas de seguros	10,45	10,16
Servicios bancarios y similares	1,92	2,66
Publicidad, propaganda y rrpp	234,29	221,81
Suministros	115,81	93,83
Otros gastos de explotación	379,43	386,76
Tributos	-8,28	
Variación provisiones insolvencias	0,08	
Total otros gastos de la explotación	1.443,08	1.469,24

- Aprovisionamientos

La partida de aprovisionamientos ascendió a 1.559 y 3.37 mil euros en 2008 y 2009 respectivamente según el siguiente detalle:

	Miles de euros	
	2009	2008
Aprovisionamientos		
Compra de libros y mercaderías	14,11	1,34
Convenio MIT		1.555,99
Variación existencias	-10,74	1,71
Total aprovisionamientos	3,37	1.559,04

2) INGRESOS

- Ingresos de promociones, patrocinadores y colaboradores

Estas aportaciones son consecuencia de los acuerdos suscritos con los correspondientes patrocinadores. El detalle de los ingresos devengados en el ejercicio es el siguiente:

Maria Teresa Verde Arribas
Secretaria

Pilar Ventura Contreras
Presidenta

	Miles de euros	
	2009	2008
Ingresos de promociones, patrocinadores u colaboradores		
Plataforma Logística de Zaragoza	0,00	1.200,00
CAI	450,00	600,00
IBERCAJA	450,00	600,00
Becas Alumni	5,02	4,11
Zaragoza Academic Program	80,00	17,32
Total ingresos prom., patroc. y colab.	985,02	2.421,43

- Ingresos por subvenciones, donaciones y legados imputados al resultado del ejercicio

La Fundación recibió del Gobierno de Aragón una aportación de 1.750.000 y 1.500.000 euros en 2008 y 2009 respectivamente en concepto de subvención de la explotación.

El resto del importe recogido en este epígrafe incluye las cantidades traspasadas a resultados de Subvenciones, donaciones y legados de carácter plurianual, así como las subvenciones cuyo periodo es inferior a una anualidad y que se imputan directamente en la cuenta de resultados.

El detalle de las cantidades traspasadas a la cuenta de resultados se expone en el anexo "Cuadro Informativo sobre Subvenciones, donaciones y legados recibidos".

- Ventas y otros ingresos ordinarios de la actividad mercantil

Se trata de los ingresos procedentes de la actividad de Formación, fundamentalmente de la matrícula de los estudiantes de los dos programas, así como de aquellos proyectos de investigación que no se han obtenido a través de subvenciones.

- Ingresos accesorios y otros de gestión corriente

Se incluyen en este epígrafe los ingresos derivados de la venta de material académico a los estudiantes, y que sólo constituye una actividad accesoría poco relevante.

15. SUBVENCIONES, DONACIONES Y LEGADOS

El movimiento de los ingresos a distribuir en varios ejercicios durante el ejercicio y detalle de las partidas que componen este capítulo es el siguiente:

	Miles de euros						
	Saldo 31.12.2007	Altas	Bajas	Saldo 31.12.2008	Altas	Bajas	Saldo 31.12.2009
Subvenciones de capital	0	36,94	-5,92	31,02	7,81	-13,67	25,16
Donaciones y legados de capital	10,85		-8,14	2,71	3,63	-2,86	3,48
Otras subvenciones y donaciones	429,62	535,58	-439,54	525,66	12,94	-412,23	126,37
	440,47	572,52	-453,60	559,39	24,38	-428,76	155,01

Donaciones y legados de capital recoge, principalmente, la cesión de determinado equipamiento informático por Sun Microsystems.

Otras subvenciones y donaciones recogen los importes concedidos y traspasados a resultados de proyectos de investigación.

MEMORIA ABREVIADA 2009

Hasta la fecha los proyectos se están cumpliendo por la Fundación en los términos contemplados en la convocatoria original o en los términos aprobados por el organismo que adjudicó la misma si fueron solicitados cambios.

Los traspasos a resultados se encuentran clasificados en el epígrafe subvenciones, donaciones y legados de la cuenta de pérdidas y ganancias al tratarse de subvenciones a la actividad propia.

El detalle de las cantidades concedidas, traspasadas a resultados y recibidas se exponen en el Anexo I "Cuadro Informativo sobre Subvenciones, donaciones y legados recibidos".

16. APLICACIÓN DE ELEMENTOS PATRIMONIALES A FINES PROPIOS

La dotación fundacional se realizó en el ejercicio 2003 por aportación en efectivo de 1,8 millones de euros. En los ejercicios 2004 y 2005 se han recibido aportaciones adicionales por importe de 2 millones de euros, cada una, satisfechas por uno de los patronos. Todos los elementos integrantes del activo del balance de situación se entienden directamente vinculados al cumplimiento de los fines propios.

El detalle de las rentas e ingresos del artículo 3.2º de Ley 49/2002 ha sido elaborado según las indicaciones del protectorado de la Fundación y se recoge en el Anexo II.

La Fundación tiene como fines fundacionales la investigación científica y el desarrollo tecnológico en el ámbito de la logística, la enseñanza con criterios de excelencia, contribuir al desarrollo económico de Plaza mediante la investigación y la transferencia de conocimientos en el ámbito de la logística y cooperar con la Universidad de Zaragoza para la investigación y la docencia en materias relacionadas con la logística.

No se han realizado actividades diferentes a las contempladas en los fines fundacionales, por lo que todos los gastos a excepción de los gastos financieros, tributos y gastos de desplazamientos de patronos, son gastos de la actividad propia.

El detalle de los gastos aplicados a fines es el siguiente:

Maria Teresa Verde Arribas
Secretaria

Pilar Ventura Contreras
Presidenta

	Miles de euros	
	2009	2008
Ayudas monetarias y otros		
Becas estudios PHD	108,46	88,20
Becarios ZLOG	11,95	1,83
Becas estudios MDL	22,36	21,12
Beca Alumni ZLOG	5,40	2,70
Otra becas	24,90	0,00
	<u>173,07</u>	<u>113,85</u>
Aprovisionamientos		
Compra de libros	14,11	1,34
MIT	0,00	1.555,99
Variación existencias	-10,74	1,71
	<u>3,37</u>	<u>1.559,04</u>
Gastos de personal	2.046,31	1648,63
Otros gastos de explotación		
Arrendamientos y canones	350,12	336,91
Reparaciones y conservaciones	51,38	13,16
Servicios prof. indep. y convenios	307,88	403,95
Primas de seguros	10,45	10,16
Servicios bancarios y similares	1,92	2,66
Publicidad, propaganda y rppp	234,29	221,81
Suministros	115,81	93,83
Otros gastos de explotación	379,43	378,73
Tributos	-8,28	8,03
Variación provisiones insolvencias	0,08	
	<u>1.443,08</u>	<u>1.469,24</u>
Amortización inmovilizado	151,90	93,88
Deterioro de inmovilizado	3,15	2,28
Gastos financieros	4,00	16,48
Total	<u>3.824,88</u>	<u>4.903,39</u>

El detalle de las inversiones realizadas ha sido:

	Miles de euros	
	2009	2008
Adquisiciones de Inmovilizado		
Marcas	0,00	1,59
Aplicaciones Informáticas	75,75	16,19
Instalaciones técnicas	61,30	
Mobiliario	125,57	27,21
Equipos Informáticos	90,07	53,46
Otro Inmovilizado Material	22,28	0,99
Biblioteca		18,15
Total	<u>374,97</u>	<u>117,59</u>

17. OPERACIONES CON PARTES VINCULADAS

El personal de alta dirección de la Fundación ha recibido de ésta durante el año 2008 y 2009, las siguientes retribuciones:

	Miles de euros	
	2009	2008
Sueldos y salarios	105,00	105,00
Dietas por desplazamiento	2,02	1,97
Total	107,02	106,97

18. OTRA INFORMACIÓN

a) Información relacionada con los patronos

Durante los ejercicios 2008 y 2009, la Fundación no ha satisfecho importe alguno en concepto de retribuciones devengadas por los miembros de su Patronato, tal y como se dispone en el artículo 20 de sus Estatutos y en el artículo 15 de la Ley 50/2002 de Fundaciones.

Por otra parte, los miembros del Patronato tampoco han percibido de la Fundación retribuciones por prestación de servicios distintos de los que implica el desempeño de sus funciones como miembros del órgano de gobierno.

En la reunión del Patronato de 18 de junio de 2008 causan baja Dña. María Victoria Broto Cosculluela, presidenta del Patronato y D. José Ángel Villar Rivacoba, miembro del patronato, incorporándose como Presidenta de la Fundación la Excm. Sra. D^a. Pilar Ventura Contreras, Consejera de Ciencia, Tecnología y Universidad y como miembro del Patronato D. José Ramón Beltrán Blázquez, Vicerrector de Investigación del Centro Politécnico Superior.

El Patronato de la Fundación, a 31 de diciembre de 2009 está compuesto por tanto por los siguientes patronos:

PRESIDENTA

Excm. Sra. D^a. Pilar Ventura Contreras
Consejera de Ciencia, Tecnología y Universidad. GOBIERNO DE ARAGÓN

VOCALES

Sr. D. Yossi Sheffi
MASSACHUSSETS INSTITUTE OF TECHNOLOGY

Excmo. Sr. D. Alfonso Vicente Barra
Consejero de Obras Públicas, Urbanismo y Transporte. GOBIERNO DE ARAGÓN

Maria Teresa Verde Arribas
Secretaria

Pilar Ventura Contreras
Presidenta

Ilmo. Sr. D. Carlos Escó
Viceconsejero de Obras Públicas, Urbanismo y Transporte. GOBIERNO DE ARAGÓN

Ilmo. Sr. D. Fernando Beltrán Blázquez
Viceconsejero de Ciencia, Tecnología y Universidad. GOBIERNO DE ARAGÓN

Ilmo. Sr. D. Ignacio Revillo Pinilla
Secretario Técnico de la Presidencia. GOBIERNO DE ARAGÓN

Ilma. Sra. D^a. Eva M^a Pardos Martínez
Director General de Política Económica. GOBIERNO DE ARAGÓN

Sra. D^a. Isabel López González
PLA-ZA

Sr. D. José Luis Marqués Insa
PLA-ZA

Sr. D. Francisco Bono Ríos
Jefe de Estudios, Comunicación y Empresas Desarrollo Regional. IBERCAJA

D. Pedro Javier Camarero Gallardo
Director de la Obra Social y Cultural de la Caja de Ahorros de la Inmaculada.

Ilmo. Sr. D. José Ramón Beltrán Blázquez
UNIVERSIDAD DE ZARAGOZA

En la reunión del Patronato de 1 de abril de 2008, se nombra como nueva Secretaria de la Fundación a Dña. María Teresa Verde Arribas:

SECRETARIA NO PATRONA

Sra. D^a María Teresa Verde Arribas

b) Remuneración de los auditores

Los honorarios correspondientes a la auditoría de las cuentas anuales del ejercicio 2008 y 2009 han ascendido a 5.023 y 5.500 euros respectivamente.

c) Convenios firmados con otras entidades

Los convenios suscritos con otras entidades para el desarrollo de las actividades fundacionales son los siguientes:

c.1. Convenio suscrito con CAI el 15 de noviembre de 2004, mediante el cual esta entidad se compromete a aportar 3 millones de euros en un plazo de 5 años a partir de 2004.

c.2. Convenio suscrito con PLAZA el 22 de noviembre de 2004, mediante el cual esta entidad se compromete a aportar 6 millones de euros en un plazo de 5 años a partir de 2004.

c.3. Convenio suscrito con IBERCAJA el 27 de diciembre de 2004, mediante el cual esta entidad se compromete a aportar 3 millones de euros en un plazo de 5 años a partir de 2004.

c.4. Convenio suscrito con CAI el 14 de julio de 2009, mediante el cual esta entidad se compromete a aportar 450 mil euros en 2009.

c.1. Convenio suscrito con IBERCAJA el 29 de julio de 2009, mediante el cual esta entidad se compromete a aportar 450 mil euros en 2009.

MEMORIA ABREVIADA 2009

El detalle de los ingresos recibidos en 2008 y 2009 se puede ver en la nota 14 Ingresos y gastos, en el apartado de Ingresos de promociones, patrocinadores y colaboradores.

d) Participación en sociedades mercantiles

La Fundación no ha tenido participación alguna en sociedades mercantiles.

Durante el año 2008 y 2009 la Fundación fue socia de asociación Centro de Competencia Logística Integral, CNC-LOGISTICA, junto con cuatro socios: ITENE, Instituto Tecnológico del Embalaje, Transporte y Logística, de Valencia, CTL-CANTABRIA, Fundación Centro de Tecnológico en Logística Integral Cantabria y CENIT, Centro de Innovación del Transporte.

e) Actividades prioritarias de mecenazgo

La Fundación no ha realizado actividades de mecenazgo.

f) Destino del patrimonio en caso de disolución

Los estatutos de la Fundación recogen las siguientes disposiciones:

"Artículo 30º. Extinción de la Fundación.

La Fundación se extinguirá por las causas, y de acuerdo con los procedimientos establecidos en la legislación vigente.

Artículo 31º. Liquidación y adjudicación del haber.

En caso de extinción, los bienes y derechos resultantes de la liquidación revertirán a la Diputación General de Aragón".

g) Número medio de empleados

El número medio de personas empleadas en el ejercicio 2008 y 2009 ha sido de 31,16 y 38,70 respectivamente siendo su clasificación la siguiente:

	Plantilla media 2009			Plantilla media 2008		
	Hombres	Mujeres	Total	Hombres	Mujeres	Total
Alta dirección	1,00	0,00	1,00	1,00	0,00	1,00
Faculties	4,82	1,70	6,52	4,40	0,87	5,27
Investigación	5,33	5,06	10,39	3,35	4,73	8,08
Estructura	6,38	14,63	21,01	4,51	12,30	16,81
Total	17,53	21,39	38,92	13,26	17,90	31,16

Maria Teresa Verde Arribas
Secretaria

Pilar Ventura Contreras
Presidenta

FUNDACIÓN ZARAGOZA LOGISTICS CENTER

- 41 -

19. CUADRO DE FINANCIACIÓN

	Miles de euros	
	2009	2008
Orígenes de fondos		
Recursos procedentes de las operaciones	209,24	529,11
Bajas de Inmovilizado	33,35	2,64
Otras subvenciones y donaciones	24,38	572,52
Otras deudas a largo plazo	59,81	
Total orígenes	326,78	1.104,27
EXCESO DE APLICACIONES SOBRE ORIGENES (Disminución del capital circulante)	105,97	
	432,75	1.104,27
Aplicaciones de fondos		
Recursos aplicados en las operaciones		
Adquisiciones de inmovilizado		
Inmovilizaciones inmateriales	75,75	17,79
Inmovilizaciones materiales	299,22	99,80
Inversiones financieras	57,78	
Total aplicaciones	432,75	117,59
EXCESO DE ORÍGENES SOBRE APLICACIONES (Aumento del capital circulante)		986,68
	432,75	1.104,27
Variación del capital circulante		
Aumentos (Disminuciones)		
Existencias	10,74	-1,71
Deudores comerciales y otras ctas a cobrar	168,63	-338,50
Otros deudores	635,36	-31,37
Efectivo y otros activos líquidos equivalentes	-558,66	2.969,35
Ajustes por periodificación	26,83	-1.550,60
Acreedores a corto plazo	-406,57	-51,93
Acreedores comerciales y otras ctas a pagar	17,70	-8,56
Aumento (disminución) del capital circulante	-105,97	986,68

La conciliación entre el excedente del ejercicio y los recursos procedentes y/o aplicados de/en las operaciones es la siguiente:

	Miles de euros	
	2009	2008
Excedente del ejercicio	486,10	888,83
Más		
Dotaciones amortizaciones inmovilizado	151,90	93,88
Menos		
Subvenciones traspasadas al resultado del ejercicio	428,76	453,60
Recursos procedentes (aplicados) del ejercicio	209,24	529,11

MEMORIA ABREVIADA 2009



ANEXO I. Cuadro informativo sobre subvenciones, donaciones y legados y deudas transformables en subvenciones (en miles de euros)

Subvención	Entidad concedente y elemento adquirido con la subvención o donación	origen	Año de concesión	Periodo de aplicación	Importe concedido a 31/12/07	Imputado a resultado en ejercicio 2008	Pendiente de imputar a resultados 31/12/08	Imputado a resultado en ejercicio 2009	Pendiente de imputar a resultados 31/12/09	Grupo 13	Grupo 17	Grupo 52	Cobrado en 2008	Cobrado en 2009
RFID	M. de Educación y Ciencia (Dirección General de Investigación)	PÚBLICO - ESTATAL	2005	31/12/05-30/12/08	113,26	40,32	62,75	40,32	6,44	6,45				
LOCALIZA	Gobierno de Aragón y UE, ITA	PÚBLICO - AUTONÓMICO	2006	01/10/06-31/03/08	112,82	93,28	15,68	1,98	1,88	1,88				
GRUPOS DE INVESTIGACIÓN 2007	Gobierno de Aragón, Dpto. Ciencia, Tecnología y Universidad	PÚBLICO - AUTONÓMICO	2007	01/01/07-31/12/07	8,54	4,83	0,70	0,70	2,31	2,32				
GRUPOS DE INVESTIGACIÓN 2008	Gobierno de Aragón, Dpto. Ciencia, Tecnología y Universidad	PÚBLICO - AUTONÓMICO	2008	01/01/08-31/12/08	13,18	0,00	3,99	2,87	6,32	6,32			13,18	
FOMENTO	M. de Fomento	PÚBLICO - ESTATAL	2006	20/12/06-19/12/08	50,18	17,95	22,94	9,27	0,02	0,01			40,56	20,51
LOGISTOP	M. de Educación y Ciencia	PÚBLICO - ESTATAL	2007	01/01/07-31/12/08	174,96	102,90	90,94	-19,89	1,01	1,01			92,27	
GLOBALOG	M. de Educación y Ciencia	PÚBLICO - ESTATAL	2007	01/01/07-31/03/08	239,38	157,20	81,79	0,29	0,10	0,11				179,51
GLOBALOG	M. de Educación y Ciencia	PÚBLICO - ESTATAL	2008	01/08/08-31/03/09	102,54	0,00	74,47	28,07	0,00					
RETURNET	M. de Educación y Ciencia	PÚBLICO - ESTATAL	2007	01/10/07-30/09/10	51,18	0,48	2,76	47,94	42,86	42,86			19,45	
INTERNODAL	M. de Fomento	PÚBLICO - ESTATAL	2007	01/11/07-31/09/09	83,09	3,55	51,66	18,38	9,50	9,50			66,47	
AUTO ID-PLAZA	M. de Industria, Turismo y Comercio	PÚBLICO - ESTATAL	2008	01/01/2008-31/12/09	45,00	0,00	18,00	27,00	0,00	0,00				45,00
SECURE SCM	European Commission Community Research	PRIVADO	2008	01/02/2008-31/01/11	29,78	0,00	6,45	14,79	8,54	8,53			10,00	
GATES FOUNDATION II	Bill & Melinda Gates Foundation	PRIVADO	2008	06/11/2008-19/07/2010	382,02	0,00	13,33	302,06	66,63	66,63				
UNIVERSIDAD DE ZARAGOZA	UNIVERSIDAD DE ZARAGOZA	PÚBLICO - LOCAL	2008	01/12/2008-31/12/2008	1,40	0,00	1,40	0,00	0,00					
Acción Complementaria Congreso de Logística	M. de Educación y Ciencia	PÚBLICO - ESTATAL	2007	01/01/07-31/12/07	3,00	0,00	3,00	0,00	0,00				3,00	
MOVILIDAD	Gobierno de Aragón	PÚBLICO - AUTONÓMICO	2008	01/01/08-31/12/08	5,49	0,00	5,49	0,00	0,00				5,49	
MOVILIDAD	Gobierno de Aragón	PÚBLICO - AUTONÓMICO	2008	01/01/08-31/12/08	6,70	0,00	6,70	0,00	0,00				6,70	
GRUPOS DE INVESTIGACIÓN 2009	Gobierno de Aragón	PÚBLICO - AUTONÓMICO	2009	01/01/09-31/12/09	14,67	0,00	0,00	10,51	4,16	4,16				11,00

Maria Teresa Verde Arribas
Secretaría

Pilar Ventura Cortizas
Presidenta

FUNDACIÓN ZARAGOZA LOGISTICS CENTER

Subvención	Entidad concedente y elemento adquirido con la subvención o donación	origen	Año de concesión	Periodo de aplicación	Importe concedido	Imputado a resultados a 31/12/07	Imputado a resultado en ejercicio 2008	Pendiente de imputar a resultados 31/12/08	Imputado a resultado en ejercicio 2009	Pendiente de imputar a resultados 31/12/09	Grupo 13	Grupo 17	Grupo 52	Cobrado en 2008	Cobrado en 2009
MOBITRANS	M. de Fomento	PUBLICO - ESTATAL	2009	01/01/09-31/12/10	22,64	0,00	0,00	22,64	10,84	11,80	1,00	2,81	7,98		19,83
PLATAFORMAS	M. de Fomento	PUBLICO - ESTATAL	2009	05/01/09-31/08/11	137,90	0,00	0,00	137,90	6,92	130,98	0,75	20,95	109,28		64,53
CESTION SUN MICROSYSYSTEMS	SUNMICROSYSYSTEMS	PRIVADO	2005	31/12/2005	32,55	21,70	8,14	2,71	2,71	0,00					
CESTION SIEMENS	SIEMENS SA	PRIVADO	2009	25/12/09-24/12/11	3,63	0,00	0,00	3,63	0,15	3,48	3,48				
SEMINARIO CARGA AÉREA	M. de Fomento	PUBLICO - ESTATAL	2009	12/03/2009	13,92	0,00	0,00	13,92	13,92	0,00					13,92
GLOBAL HEATHL SUMMIT	Gobierno de Aragón	PUBLICO - AUTONÓMICO	2009	03-04/12/09	6,00	0,00	0,00	6,00	6,00	0,00					
CONTRATACIÓN	INAEM	PUBLICO - AUTONÓMICO	2009	15/09/09-14/03/10	12,00	0,00	0,00	12,00	8,76	3,24			3,24		12,00
LOGISTOP	M. de Ciencia e Innovación	PUBLICO - ESTATAL	2009	01/01/09-31/12/09	71,64	0,00	0,00	71,64	71,64	0,00					71,64
LOGISTOP	M. de Ciencia e Innovación	PUBLICO - ESTATAL	2010	01/01/10-31/12/10	65,55	0,00	0,00	65,55	0,00	65,55			65,55		
APRENDIZAJE COLABORATIVO	M. de Ciencia e Innovación	PUBLICO - ESTATAL	2009	01/01/10-31/12/10	12,10	0,00	0,00	12,10	0,00	12,10				12,10	
GLOBALOG	M. de Ciencia e Innovación	PUBLICO - ESTATAL	2009	01/04/09-31/05/10	169,77	0,00	0,00	169,77	124,56	45,21				45,21	
GLOBALOG	M. de Ciencia e Innovación	PUBLICO - ESTATAL	2010	01/04/10-31/12/10	22,75	0,00	0,00	22,75	0,00	22,75				22,75	
MOVILIDAD	Gobierno de Aragón	PUBLICO - AUTONÓMICO	2010	01/01/10-31/12/10	4,99	0,00	0,00	4,99	0,00	4,99				4,99	
TECNICOS DE APOYO	M. de Ciencia e Innovación	PUBLICO - ESTATAL	2009	01/10/09-31/12/12	56,70	0,00	0,00	56,70	7,51	49,19		30,29			
EUROCIENCIA	M. de Ciencia e Innovación	PUBLICO - ESTATAL	2009	01/01/09-31/12/12	103,50	0,00	0,00	103,50	41,18	62,32		5,75			
DGA	Gobierno de Aragón	PUBLICO - AUTONÓMICO	2009	01/01/2008-31/12/2008	1.750,00	0,00	1.750,00	0,00	0,00	0,00				1.750,00	
DGA	Gobierno de Aragón	PUBLICO - AUTONÓMICO	2009	01/01/09-31/12/09	1.500,00	0,00	0,00	1.500,00	1.500,00	0,00					1.125,00
FSE	Gobierno de Aragón Y UE	PUBLICO UE	2009	01/01/07-31/12/13	123,81	0,00	0,00	123,81	123,81	0,00					
		Totales			5.546,64	442,21	2.220,19	2.884,24	2.322,86	561,38	155,01	59,80	346,57	2.007,12	1.562,94


ANEXO II. CUADRO DE RENTAS

Ejercicio	Resultado contable	Ajustes positivos			Ajustes negativos	Resultado contable corregido	Acuerdo Patronato distribución		
		Dotaciones	Gastos actividad propia	Gastos no deducibles			A fines	A dotación	A reservas
2003	-649,45	0,94	651,32	652,26	0,00	2,81	652,26	0,00	0,00
2004	-1.587,38	58,62	3.827,62	3.886,24	0,00	2.298,86	3.886,25	0,00	0,00
2005	-1.097,69	107,29	4.196,63	4.303,92	0,00	3.206,23	4.303,92	0,00	0,00
2006	416,95	116,14	4.533,28	4.649,42	0,00	5.066,37	4.649,42	0,00	0,00
2007	1.169,80	148,01	4.896,95	5.044,96	0,00	6.214,76	5.044,96	0,00	0,00
2008	888,83	93,88	4.783,88	4.877,76	0,00	5.766,59	4.877,77	0,00	0,00
2009	486,10	151,90	3.702,04	3.853,94	0,00	4.340,04	4.340,04	0,00	0,00


Inversiones realizadas en cumplimiento de fines								
Concepto	Adquisición		Financiación			Imputadas a fines		
	Fecha	Valor	Recursos propios	Subvención	Préstamo	Hasta (n)	En (n)	Pendiente
	2003	0,00	0,00				0,00	
	2004	375,70	375,70				375,70	
	2005	64,43	64,43				64,43	
	2006	75,63	75,63				75,63	
	2007	67,61	67,61				67,61	
	2008	117,59	115,30	2,29			117,59	
	2009	374,97	370,80	4,17			374,97	

Seguimiento de los recursos destinados a cumplimiento de fines										
Ejercicio	Resultado contable corregido	Recursos destinados en el ejercicio a cumplimiento de fines				Recursos pendientes de destinar a fines	Recursos destinados a cumplimiento de fines hechos efectivos en el ejercicio			Total recursos hechos efectivos
		Gastos actividad propia	Inversiones realizadas	Total recursos destinados	% sobre rtdo. Contable corregido		2003	2004	2005	
2003	2,81	651,32	0,00	651,32	23179%	0,00	0,00	0,00	0,00	
2004	2.298,86	3.827,62	375,70	4.203,32	183%	0,00	0,00	0,00	0,00	
2005	3.206,23	4.196,63	64,43	4.261,06	133%	0,00	0,00	0,00	0,00	
2006	5.066,37	4.533,28	75,63	4.608,91	91%	0,00	0,00	0,00	0,00	
2007	6.214,76	4.896,95	67,61	4.964,56	80%	0,00	0,00	0,00	0,00	
2008	5.766,59	4.783,88	117,59	4.901,47	85%	0,00	0,00	0,00	0,00	
2009	4.340,04	3.702,04	374,97	4.077,01	94%	0,00	0,00	0,00	0,00	

Seguimiento de los recursos destinados a dotación o reservas									
Ejercicio	Resultado contable corregido	Recursos a destinar, según acuerdo de Patronato				Recursos a destinar a dotación fundacional y reservas hechos efectivos en el ejercicio			Total recursos hechos efectivos
		Dotación fundacional	Reservas	Total	%	2003	2004	2005	
2003	0,00	0,00	0,00	0,00	0%	0,00	0,00	0,00	0,00
2004	0,00	0,00	0,00	0,00	0%	0,00	0,00	0,00	0,00
2005	0,00	0,00	0,00	0,00	0%	0,00	0,00	0,00	0,00
2006	0,00	0,00	0,00	0,00	0%	0,00	0,00	0,00	0,00
2007	0,00	0,00	0,00	0,00	0%	0,00	0,00	0,00	0,00
2008	0,00	0,00	0,00	0,00	0%	0,00	0,00	0,00	0,00
2009	0,00	0,00	0,00	0,00	0%	0,00	0,00	0,00	0,00



Maria Teresa Verde Arribas
Secretaria




Pilar Ventura Contreras
Presidenta

INVENTARIO DE BIENES, DERECHOS Y OBLIGACIONES 2009

FECHA ADQUISICIÓN	DESCRIPCIÓN	IMPORTE	VARIACIONES, PROVISIONES, AMORTIZ.	NETO	GRAVÁMENES AFECTACIÓN Y OTROS
31/12/2009	DEUDA L/P SUBV MOBISTRANS	-2.814,00		-2.814,00	
31/12/2009	DEUDA L/P SUBV PLATAFORMAS	-20.950,00		-20.950,00	
31/12/2009	DEUDA L/P SUBV TECNICOS DE APOYO C CIPRE	-30.293,67		-30.293,67	
31/12/2009	DEUDA L/P SUBV EUROCIENCIA	-5.750,00		-5.750,00	
06/05/2005	INFORME DENOMINACION ZLC	309,72	283,86	25,86	
11/05/2005	SOLICITUD DE MARCA	1.393,56	1.277,53	116,03	
19/01/2006	MARCA ZLC	490,69	384,42	106,27	
06/05/2005	INFORME DENOMINACION ZLC	309,72	283,86	25,86	
11/05/2005	SOLICITUD DE MARCA	1.393,56	1.277,53	116,03	
19/06/2006	MARCA CNC	2.528,24	1.769,83	758,41	
01/11/2006	MARCA CNC	1.579,12	973,82	605,30	
20/07/2007	REGISTRO ZLC CTL E ITENE	1.500,00	725,00	775,00	
16/07/2007	REGISTRO MARCA COMUNITARI	1.454,00	702,69	751,31	
27/02/2008	MARCA LOGISTOP	1.593,25	584,10	1.009,15	
19/01/2005	CONTAPLUS ELITE	1.102,00	1.083,71	18,29	
25/04/2005	DELPHI 2005 PRO EDUCATION	126,44	118,07	8,37	
18/12/2006	SOFTWARE COPIAS SEGURIDAD	1.330,21	1.316,89	13,32	
31/12/2006	END NOTE 6 LICENCIAS	1.492,83	1.477,84	14,99	
09/03/2007	FREEHAND (MAQUETADOR IMAG	122,43	111,18	11,25	
09/03/2007	DREAM VR	212,28	192,70	19,58	
01/04/2007	STAT:FIT VERSION 2	245,87	216,33	29,54	
01/04/2007	WEB ZLC (FIN PROYECTO)	467,53	411,50	56,03	
01/04/2007	WEB ZLC	6.615,65	5.821,76	793,89	
12/04/2007	MATHEMATICAL PROFESSIONAL	1.370,30	1.205,79	164,51	
29/05/2007	DIANE VERSION 3	100,23	85,53	14,70	
02/02/2007	SCI WORD 5.5 FIX LIC	479,67	448,47	31,20	
30/06/2008	WINDOWS SERVER ENT 2003R	471,56	233,46	238,10	
11/12/2006	MACFEE SPANKILLER	2.053,42	2.032,91	20,51	
27/07/2007	VENSIM PROFESSIONAL ACADE	389,00	310,29	78,71	
27/07/2007	PROMODEL DELUXE STUDENT P	77,37	61,76	15,61	
20/10/2007	KIT DVD PHOTOSHOP EDUCACI	307,76	219,97	87,79	
30/11/2007	SOFTWARE DESIGN JG	6.000,00	4.125,00	1.875,00	
09/09/2004	SOFTWARE PRESENCIA 2000 L	916,50	558,91	357,59	
05/01/2007	MATHEMATICA SOFTWARE	390,88	376,24	14,64	
25/04/2008	ARENA ENTERPRISE SUITE AC	3.125,00	1.718,80	1.406,20	
16/05/2008	MATHEMATICA PROFESSIONAL	504,35	263,53	240,82	
04/09/2008	SOFTWARE FIRSTSPOT 5.X	723,66	298,50	425,16	
21/08/2008	SOFTW CONTROL ANCHO BANDA	434,22	191,04	243,18	
10/10/2008	LICENCIA SOFTWARE LUIS HE	437,00	168,28	268,72	
10/10/2008	LICENCIA SOFTWARE MMONS	437,00	168,28	268,72	
26/03/2008	LICENCIA WINDOWS ENT ESP	413,50	238,77	174,73	
26/03/2008	LICENCIA WINDOWS ENT ING	413,50	238,77	174,73	
26/03/2008	LICENCIA WINDOWS STD ESP	127,25	73,50	53,75	
26/03/2008	LICENCIA WINDOWS STD ESP	139,87	80,85	59,02	
26/03/2008	LICENCIA WINDOWS STD ESP	139,87	80,85	59,02	
17/12/2008	SOFTWARE ILOG OPL-CPLEX	8.096,80	2.671,92	5.424,88	
17/12/2008	LICENCIA DREAMWEAVER CS3	218,74	72,24	146,50	
16/03/2009	ADOBE FLASH PRO CSA MKTIN	261,70	64,80	196,90	
16/03/2009	WINDOWS 2008 SERVER STAND	142,54	35,28	107,26	
23/01/2009	DICCIONARIO COLLINS IN-SP	41,44	12,54	28,90	
23/01/2009	DICCIONARIO COLLINS IN-SP	41,44	12,54	28,90	
23/01/2009	DICCIONARIO COLLINS IN-SP	41,44	12,54	28,90	
23/01/2009	DICCIONARIO COLLINS IN-SP	41,44	12,54	28,90	
23/01/2009	DICCIONARIO COLLINS IN-SP	41,44	12,54	28,90	
23/01/2009	DICCIONARIO COLLINS IN-SP	41,44	12,54	28,90	
23/01/2009	DICCIONARIO COLLINS IN-SP	41,44	12,54	28,90	
23/01/2009	DICCIONARIO COLLINS IN-SP	41,44	12,54	28,90	
23/01/2009	DICCIONARIO COLLINS IN-SP	41,44	12,54	28,90	
23/01/2009	DICCIONARIO COLLINS IN-SP	41,44	12,54	28,90	
23/01/2009	DICCIONARIO COLLINS IN-SP	41,44	12,54	28,90	
23/01/2009	DICCIONARIO COLLINS IN-SP	41,44	12,54	28,90	
23/01/2009	DICCIONARIO COLLINS IN-SP	41,44	12,54	28,90	
23/01/2009	DICCIONARIO COLLINS IN-SP	41,44	12,54	28,90	
23/01/2009	DICCIONARIO COLLINS IN-SP	41,44	12,54	28,90	
23/01/2009	DICCIONARIO COLLINS IN-SP	41,44	12,54	28,90	
23/01/2009	DICCIONARIO COLLINS IN-SP	41,44	12,54	28,90	
23/01/2009	DICCIONARIO COLLINS IN-SP	41,44	12,54	28,90	
23/01/2009	DICCIONARIO COLLINS IN-SP	41,44	12,54	28,90	
23/01/2009	DICCIONARIO COLLINS IN-SP	41,44	12,54	28,90	
23/01/2009	DICCIONARIO COLLINS IN-SP	41,44	12,54	28,90	
23/01/2009	DICCIONARIO COLLINS IN-SP	41,44	12,54	28,90	
23/01/2009	DICCIONARIO COLLINS IN-SP	41,44	12,54	28,90	
23/01/2009	DICCIONARIO COLLINS IN-SP	41,44	12,54	28,90	
31/03/2009	SOFTWARE VOICECONSOLE RFI	737,86	182,61	555,25	
22/05/2009	LICENCIA OFFICE PROPLUS	91,31	17,57	73,74	
22/05/2009	LICENCIA OFFICE MULTILANG	18,93	3,64	15,29	
30/06/2009	ACADEMIC UPGRADE ENGL	217,00	35,82	181,18	
30/06/2009	ACADEMIC UPGRADE ENGL	217,00	35,82	181,18	
30/06/2009	ACADEMIC ENGLISH	437,00	72,12	364,88	
30/07/2009	MICROSOFT VISUAL STUDIO	320,00	44,00	276,00	
01/10/2009	SOLVER SDK V7.3 REMFE	1.118,20	61,50	1.056,70	
30/10/2009	PASW STATISTICS SOFTWARE	1.227,63	67,52	1.160,11	
30/10/2009	PASW STATISTICS SOFTWARE	1.227,63	67,52	1.160,11	
30/10/2009	PASW STATISTICS SOFTWARE	1.227,63	67,52	1.160,11	
30/10/2009	PASW STATISTICS SOFTWARE	1.227,63	67,52	1.160,11	
30/10/2009	PASW STATISTICS SOFTWARE	1.227,63	67,52	1.160,11	
30/10/2009	PASW STATISTICS SOFTWARE	1.227,63	67,52	1.160,11	
28/10/2009	LICENCIAS ERP	2.578,49	141,82	2.436,67	
12/11/2008	LICENCIA MICROSOFTO AXAPT	38.864,64	1.068,78	37.795,86	
30/09/2008	WINDOWS SVR STD SIST FIRE	139,82	57,75	82,07	
30/09/2008	ISA SERVER STD ED 2006	414,18	170,85	243,33	
22/12/2006	SOFT MATHEMATICA SK	2.050,38	2.029,99	20,39	
26/09/2007	SOFTWARE MATHEMATICA	48,18	35,90	12,28	
26/09/2007	SOFTWARE MATHEMATICA	48,19	35,90	12,29	
13/01/2009	PAG WEB GHG	12.040,00	3.642,10	8.397,90	
31/07/2009	INICIO PORTAL WEB ZLOG	10.259,04	1.410,60	8.848,44	
13/07/2009	CABLEADO EDIFICIO PLAZO	53.322,21	9.520,25	43.801,96	
27/02/2004	PUERTA CORTAFUEGOS	2.219,00	1.508,92	710,08	
30/11/2004	EXTINTORES POLVO AENOR	61,48	37,39	24,09	
30/11/2004	EXTINTORES POLVO AENOR	61,48	37,39	24,09	
30/11/2004	EXTINTORES CO2 AENOR	109,04	66,50	42,54	
30/11/2004	EXTINTORES CO2 AENOR	109,04	66,50	42,54	
25/08/2009	SUMIN E INSTALAC AIRE ACO	7.984,40	1.140,44	6.843,96	
30/04/2004	PERSIANA LAMAS VERTICALES	3.709,22	2.101,89	1.607,33	
23/11/2006	TABIQUE INSONORIZACION IN	3.931,08	1.212,11	2.718,97	
04/01/2007	CORTINA	129,17	37,76	91,41	
10/07/2007	CORTINA ENROLLABLE 250X15	234,52	56,57	177,95	
10/07/2007	CORTINA ENROLLABLE 250X15	234,52	56,57	177,95	
10/07/2007	CORTINA ENROLLABLE 133X15	174,88	42,33	132,55	
18/03/2004	MESA 160*180 SOP 3 CAJONE	396,02	224,41	171,61	
18/03/2004	MESA 160*180 SOP 3 CAJONE	396,02	224,41	171,61	
18/03/2004	MESA 160*180 SOP 3 CAJONE	396,37	224,41	171,96	

Maria Teresa Verde Arribas
Secretaria


 Pilar Ventura Contreras
Presidenta

INVENTARIO DE BIENES, DERECHOS Y OBLIGACIONES 2009

FECHA ADQUISICIÓN	DESCRIPCIÓN	IMPORTE	VARIACIONES, PROVISIONES, AMORTIZ.	NETO	GRÁVAMENOS AFECTACIÓN Y OTROS
24/09/2004	SILLA AZUL PATAS CROMADAS	64,39	32,81	31,58	
24/09/2004	SILLA AZUL PATAS CROMADAS	64,39	32,81	31,58	
24/09/2004	SILLA AZUL PATAS CROMADAS	64,39	32,81	31,58	
24/09/2004	MESA AUXILIAR 120*80	110,26	56,08	54,18	
24/09/2004	MESA AUXILIAR 100*56	88,64	45,09	43,55	
24/09/2004	MESA AUXILIAR 100*56	88,64	45,09	43,55	
06/10/2004	CANDY CFL 320	315,00	160,25	154,75	
06/10/2004	PEQ ELECTRODOMÉSTICO	21,95	11,09	10,86	
22/10/2004	BUTACA ESPERA NAPEL AZUL	186,65	94,99	91,66	
22/10/2004	BUTACA ESPERA NAPEL AZUL	186,65	94,99	91,66	
22/10/2004	BUTACA ESPERA NAPEL AZUL	186,65	94,99	91,66	
22/10/2004	BUTACA ESPERA NAPEL AZUL	186,65	94,99	91,66	
22/10/2004	BUTACA ESPERA NAPEL AZUL	186,65	94,99	91,66	
22/10/2004	BUTACA ESPERA NAPEL AZUL	186,65	94,99	91,66	
22/10/2004	BUTACA ESPERA NAPEL AZUL	186,65	94,99	91,66	
22/10/2004	BUTACA ESPERA NAPEL AZUL	186,65	94,99	91,66	
22/10/2004	BUTACA ESPERA NAPEL AZUL	186,65	94,99	91,66	
22/10/2004	BUTACA ESPERA NAPEL AZUL	186,65	94,99	91,66	
22/10/2004	BUTACA ESPERA NAPEL AZUL	186,65	94,99	91,66	
22/10/2004	BUTACA ESPERA NAPEL AZUL	186,65	94,99	91,66	
22/10/2004	BUTACA ESPERA NAPEL AZUL	186,65	94,99	91,66	
22/10/2004	BUTACA ESPERA NAPEL AZUL	186,65	94,99	91,66	
22/10/2004	MESA BAJA 60*60	109,15	55,49	53,66	
22/10/2004	MESA BAJA 60*60	109,15	55,49	53,66	
22/10/2004	MESA BAJA 60*90	116,05	59,06	56,99	
22/10/2004	MESA BAJA 60*90	116,05	59,06	56,99	
22/10/2004	TABURETE ALTO COMA TUBO P	138,04	70,16	67,88	
22/10/2004	TABURETE ALTO COMA TUBO P	138,04	70,16	67,88	
22/10/2004	TABURETE ALTO COMA TUBO P	138,04	70,16	67,88	
22/10/2004	TABURETE ALTO COMA TUBO P	138,04	70,16	67,88	
22/10/2004	TABURETE ALTO COMA TUBO P	138,04	70,16	67,88	
22/10/2004	TABURETE ALTO COMA TUBO P	138,04	70,16	67,88	
22/10/2004	TABURETE ALTO COMA TUBO P	138,04	70,16	67,88	
22/10/2004	TABURETE ALTO COMA TUBO P	138,04	70,16	67,88	
22/10/2004	TABURETE ALTO COMA TUBO P	138,04	70,16	67,88	
22/10/2004	MESA VELADOR 110 ALTO 50	283,97	144,44	139,53	
22/10/2004	MESA VELADOR 110 ALTO 50	283,97	144,44	139,53	
22/10/2004	MESA VELADOR 110 ALTO 50	283,96	144,43	139,53	
12/11/2004	MESA TRABAJO 180*85 MONTES	412,93	209,88	203,05	
12/11/2004	ALA AUXILIAR ARKADE 100*5	198,83	101,14	97,69	
12/11/2004	ARMARIO ALTO 90*42*198 PT	270,97	137,79	133,18	
12/11/2004	ARMARIO ALTO 90*42*198 DI	207,58	105,52	102,06	
12/11/2004	ARMARIO MEDIO 90*42*131	594,14	301,99	292,15	
12/11/2004	SILLA CONFIDENTE POSABRAZ	128,24	65,22	63,02	
12/11/2004	MESA 180*85 3 CAJONES	412,93	209,88	203,05	
12/11/2004	MESA 180*85 3 CAJONES	412,93	209,88	203,05	
12/11/2004	MESA 180*85 3 CAJONES	412,93	209,88	203,05	
12/11/2004	SILLA BRAZOS GIRATORIA AZ	265,08	134,77	130,31	
12/11/2004	SILLA BRAZOS GIRATORIA AZ	265,08	134,77	130,31	
12/11/2004	SILLA BRAZOS GIRATORIA AZ	265,08	134,77	130,31	
12/11/2004	SILLA CONFIDENTE POSABRAZ	128,24	65,22	63,02	
12/11/2004	SILLA CONFIDENTE POSABRAZ	128,24	65,22	63,02	
12/11/2004	SILLA CONFIDENTE POSABRAZ	128,24	65,22	63,02	
12/11/2004	PAPELERA METÁLICA 32 DIA	16,82	8,55	8,27	
12/11/2004	PAPELERA METÁLICA 32 DIA	16,82	8,55	8,27	
12/11/2004	PAPELERA METÁLICA 32 DIA	16,82	8,55	8,27	
12/11/2004	PERCHERO PIE ACERO PLATA	88,19	44,71	43,48	
12/11/2004	SILLA CONFIDENTE POSABRAZ	128,24	65,22	63,02	
12/11/2004	PAPELERA METÁLICA BASCULA	173,04	87,91	85,13	
12/11/2004	SILLA CONFIDENTE POSABRAZ	128,24	65,22	63,02	
12/11/2004	SILLA CONFIDENTE POSABRAZ	128,24	65,22	63,02	
12/11/2004	MESA IMPRESORA 2 BALDAS	150,79	76,73	74,06	
12/11/2004	PAPELERA METÁLICA 32 DIA	16,82	8,55	8,27	
12/11/2004	PERCHERO PIE ACERO PLATA	88,19	44,71	43,48	
12/11/2004	MESA IMPRESORA 2 BALDAS	150,79	76,73	74,06	
12/11/2004	MESA RECT 160*60*70 B1	260,99	132,55	128,44	
12/11/2004	MESA RECT 160*60*70 B1	260,99	132,55	128,44	
12/11/2004	MESA RECT 160*60*70 B1	260,99	132,55	128,44	
12/11/2004	MESA RECT 160*60*70 B1	260,99	132,55	128,44	
12/11/2004	MESA RECT 160*60*70 B1	260,99	132,55	128,44	
12/11/2004	MESA RECT 160*60*70 B1	260,99	132,55	128,44	
12/11/2004	MESA RECT 160*60*70 B1	260,99	132,55	128,44	
12/11/2004	MESA RECT 160*60*70 B1	260,99	132,55	128,44	
12/11/2004	MESA RECT 140*60*70 B1	250,25	127,32	122,93	
12/11/2004	MESA RECT 140*60*70 B1	250,25	127,32	122,93	
12/11/2004	MESA RECT 140*60*70 B1	250,25	127,32	122,93	
12/11/2004	MESA RECT 140*60*70 B1	250,25	127,32	122,93	
12/11/2004	SILLA CARCASA AZUL B1	66,83	34,05	32,78	
12/11/2004	SILLA CARCASA AZUL B1	66,83	34,05	32,78	
12/11/2004	SILLA CARCASA AZUL B1	66,83	34,05	32,78	
12/11/2004	SILLA CARCASA AZUL B1	66,83	34,05	32,78	
12/11/2004	SILLA CARCASA AZUL B1	66,83	34,05	32,78	
12/11/2004	SILLA CARCASA AZUL B1	66,83	34,05	32,78	
12/11/2004	SILLA CARCASA AZUL B1	66,83	34,05	32,78	
12/11/2004	SILLA CARCASA AZUL B1	66,83	34,05	32,78	
12/11/2004	SILLA CARCASA AZUL B1	66,83	34,05	32,78	
12/11/2004	SILLA CARCASA AZUL B1	66,83	34,05	32,78	
12/11/2004	SILLA CARCASA AZUL B1	66,83	34,05	32,78	
12/11/2004	SILLA CARCASA AZUL B1	66,83	34,05	32,78	
12/11/2004	SILLA CARCASA AZUL B1	66,83	34,05	32,78	
12/11/2004	SILLA CARCASA AZUL B1	66,83	34,05	32,78	
12/11/2004	SILLA CARCASA AZUL B1	66,83	34,05	32,78	
12/11/2004	SILLA CARCASA AZUL B1	66,83	34,05	32,78	
12/11/2004	SILLA CARCASA AZUL B1	66,83	34,05	32,78	
12/11/2004	SILLA CARCASA AZUL B1	66,83	34,05	32,78	
12/11/2004	MESA RECT 140*60 FALDON	229,16	116,50	112,66	
12/11/2004	SILLA CONFIDENTE POSABRAZ	128,24	65,22	63,02	
12/11/2004	PAPELERA MET. 32 DIA 25	16,82	8,41	8,41	
12/11/2004	SILLA CARCASA AZUL B1	66,83	33,49	33,34	
12/11/2004	SILLA CARCASA AZUL B1	66,83	33,49	33,34	
12/11/2004	SILLA CARCASA AZUL B1	66,83	33,49	33,34	
12/11/2004	PAPELERA MET. 32 DIA 25	16,82	8,41	8,41	

Maria Teresa Verde Arribas
Secretaria

Pilar Ventura Contreras
Presidenta

INVENTARIO DE BIENES, DERECHOS Y OBLIGACIONES 2009

FECHA ADQUISICIÓN	DESCRIPCIÓN	IMPORTE	VARIACIONES, PROVISIONES, AMORTIZ.	NETO	GRAVÁMENES AFECTACIÓN Y OTROS
12/11/2004	PAPELERA MET. 32 DIA 25	16,82	10,09	6,73	
12/11/2004	SILLA BRAZOS GIRATORIA AZ	265,08	132,56	132,52	
12/11/2004	PERCHERO PIE ACERO PLATA	87,19	43,68	43,51	
08/11/2005	MUEBLE CON ESCURREPLATOS	306,24	125,00	181,24	
13/05/2005	MESA 180X80 RFID	134,39	61,60	72,79	
13/05/2005	MESA 180X80 RFID	134,39	61,60	72,79	
13/05/2005	BLOQUE 3 CAJONES RFID	147,51	67,63	79,88	
13/05/2005	BLOQUE 3 CAJONES RFID	147,51	67,63	79,88	
13/05/2005	SEPARADOR 2 MESAS RFID	67,05	30,76	36,29	
13/05/2005	ARMARIO ALTO 90X42X198	284,26	130,31	153,95	
13/05/2005	ARMARIO ALTO 90X42X198	284,26	130,31	153,95	
13/05/2005	SILLA GIRATORIA RFID	278,33	127,58	150,75	
13/05/2005	SILLA GIRATORIA RFID	278,33	127,58	150,75	
10/02/2005	MESA 140X60 ZONA ESTUDIO	250,25	102,29	147,96	
10/02/2005	MESA 140X60 ZONA ESTUDIO	250,25	102,29	147,96	
10/02/2005	MESA 140X60 ZONA ESTUDIO	250,25	102,29	147,96	
10/02/2005	MESA 140X60 ZONA ESTUDIO	250,25	102,29	147,96	
10/02/2005	MESA 140X60 ZONA ESTUDIO	250,25	102,29	147,96	
10/02/2005	MESA 140X60 ZONA ESTUDIO	250,25	102,29	147,96	
10/02/2005	MESA 180X60 ZONA ESTUDIO	290,87	118,68	172,19	
10/02/2005	MESA 180X60 ZONA ESTUDIO	290,87	118,68	172,19	
10/02/2005	ANGULO 90º ZONA ESTUDIO	168,01	68,60	99,41	
10/02/2005	ANGULO 90º ZONA ESTUDIO	168,01	68,60	99,41	
10/02/2005	ANGULO 90º ZONA ESTUDIO	168,01	68,60	99,41	
10/02/2005	ANGULO 90º ZONA ESTUDIO	168,01	68,60	99,41	
10/02/2005	ANGULO 90º ZONA ESTUDIO	168,01	68,60	99,41	
10/02/2005	SILLA CARCASA MADERA AZUL	66,83	27,36	39,47	
10/02/2005	SILLA CARCASA MADERA AZUL	66,83	27,36	39,47	
10/02/2005	SILLA CARCASA MADERA AZUL	66,83	27,36	39,47	
10/02/2005	SILLA CARCASA MADERA AZUL	66,83	27,36	39,47	
10/02/2005	SILLA CARCASA MADERA AZUL	66,83	27,36	39,47	
10/02/2005	SILLA CARCASA MADERA AZUL	66,83	27,36	39,47	
10/02/2005	SILLA CARCASA MADERA AZUL	66,83	27,36	39,47	
10/02/2005	SILLA CARCASA MADERA AZUL	66,83	27,36	39,47	
10/02/2005	SILLA CARCASA MADERA AZUL	66,83	27,36	39,47	
10/02/2005	SILLA CARCASA MADERA AZUL	66,83	27,36	39,47	
10/02/2005	SILLA CARCASA MADERA AZUL	66,83	27,36	39,47	
10/02/2005	SILLA CARCASA MADERA AZUL	66,83	27,36	39,47	
10/02/2005	SILLA CARCASA MADERA AZUL	66,83	27,36	39,47	
10/02/2005	SILLA CARCASA MADERA AZUL	66,83	27,36	39,47	
10/02/2005	SILLA CARCASA MADERA AZUL	66,83	27,36	39,47	
10/02/2005	PAPELERA METALICA 32X DIA	16,82	6,86	9,96	
10/02/2005	PAPELERA METALICA 32X DIA	16,82	6,86	9,96	
10/02/2005	PAPELERA METALICA 32X DIA	16,82	6,86	9,96	
10/02/2005	PAPELERA METALICA 32X DIA	16,82	6,86	9,96	
10/02/2005	PAPELERA METALICA 32X DIA	16,82	6,86	9,96	
10/02/2005	ESTANTERIA METALICA BIBLI	421,30	172,01	249,29	
01/11/2006	MESA TRABAJO 180X160 PUES	616,71	190,17	426,54	
01/11/2006	SILLA BRAZOS GIRATORIA AZ	318,50	98,10	220,40	
01/11/2006	SILLA BRAZOS GIRATORIA AZ	318,50	98,10	220,40	
01/11/2006	SILLA BRAZOS GIRATORIA AZ	318,50	98,10	220,40	
01/11/2006	MESA REUNIONES 90 DIAM	437,16	134,72	302,44	
01/11/2006	ALA ARKADE (IG)	143,86	44,38	99,48	
13/11/2006	MESA ARKADE 160X160X80X56	395,78	122,08	273,70	
13/11/2006	MESA ARKADE 160X160X80X56	395,78	122,08	273,70	
13/11/2006	MESA ARKADE 160X160X80X56	395,78	122,08	273,70	
13/11/2006	MESA ARKADE 160X160X80X56	395,78	122,08	273,70	
13/11/2006	BLOQUE 3 CAJONES	176,03	54,35	121,68	
13/11/2006	BLOQUE 3 CAJONES	176,03	54,35	121,68	
13/11/2006	BLOQUE CAJON Y ARCHIVADOR	176,03	54,35	121,68	
13/11/2006	BLOQUE CAJON Y ARCHIVADOR	176,03	54,35	121,68	
13/11/2006	FALDON METALICO	64,01	19,65	44,36	
13/11/2006	FALDON METALICO	64,01	19,65	44,36	
13/11/2006	PORTA CPU	99,31	30,68	68,63	
13/11/2006	PORTA CPU	99,31	30,68	68,63	
13/11/2006	CANAL ELECTRIFICACION	32,28	9,98	22,30	
13/11/2006	CANAL ELECTRIFICACION	32,28	9,98	22,30	
13/11/2006	ESTANTERIA METALICA BIBLI	512,52	158,00	354,52	
04/01/2007	ARMARIO METALICO PC	415,38	121,12	294,26	
04/01/2007	ARMARIO METALICO PC	681,19	198,76	482,43	
04/01/2007	ARMARIO METALICO SEC.ACAD	438,13	127,76	310,37	
04/01/2007	ARMARIO METALICO SEC.ACAD	438,13	127,76	310,37	
04/01/2007	MESA TRABAJO ARCADE DHL	398,62	116,22	282,40	
04/01/2007	MESA TRABAJO ARCADE DHL	398,62	116,22	282,40	
04/01/2007	MESA TRABAJO ARCADE DHL	398,62	116,22	282,40	
04/01/2007	MESA TRABAJO ARCADE DHL	398,62	116,22	282,40	
04/01/2007	MESA TRABAJO ARCADE DHL	398,62	116,22	282,40	
04/01/2007	BLOQUE 3 CAJONES	177,30	51,77	125,53	
04/01/2007	BLOQUE 3 CAJONES	177,30	51,77	125,53	
04/01/2007	BLOQUE 3 CAJONES	177,30	51,77	125,53	
04/01/2007	BLOQUE 3 CAJONES	177,30	51,77	125,53	
04/01/2007	BLOQUE 3 CAJONES	177,30	51,77	125,53	
04/01/2007	MESA POLIVALENTE DHL	120,65	35,30	85,35	
04/01/2007	MESA POLIVALENTE TRAP DHL	164,86	47,99	116,87	
04/01/2007	MESA POLIVALENTE TRAP DHL	164,86	47,99	116,87	
04/01/2007	MESA DESPACHO AG	307,71	89,65	218,06	
04/01/2007	MESA DESPACHO AG	307,71	89,65	218,06	
04/01/2007	ALA AUXILIAR DESPACHO AG	288,56	84,05	204,51	
04/01/2007	ALA AUXILIAR DESPACHO AG	288,56	84,05	204,51	
04/01/2007	MESA DESPACHO MH	416,76	121,48	295,28	
04/01/2007	SILLA BRAZOS	255,58	74,55	181,03	
04/01/2007	SILLA BRAZOS	255,58	74,55	181,03	
04/01/2007	SILLA BRAZOS	255,58	74,55	181,03	
04/01/2007	SILLA BRAZOS	255,58	74,55	181,03	
04/01/2007	SILLA BRAZOS	255,58	74,55	181,03	
04/01/2007	SILLA BRAZOS	255,58	74,55	181,03	
04/01/2007	SILLA BRAZOS	255,58	74,55	181,03	
04/01/2007	SILLA BRAZOS	255,58	74,55	181,03	
04/01/2007	SILLA BRAZOS	255,58	74,55	181,03	
04/01/2007	SILLA BRAZOS	255,58	74,55	181,03	
20/04/2007	ARMARIO DIAFANO PY	217,11	57,91	159,20	
02/07/2007	ARMARIO JL	151,43	36,55	114,88	
02/07/2007	ARMARIO CARPETAS FL	292,14	70,49	221,65	
02/07/2007	SILLA FL	142,73	34,51	108,22	
02/07/2007	ARMARIO METALICO FL	454,15	109,64	344,51	
02/07/2007	PERCHERO PIE FL	90,70	22,02	68,68	
02/07/2007	ESCRITORIO MMONS.	347,52	84,08	263,44	
02/07/2007	CAJONERA MMONS	163,26	39,44	123,82	
02/07/2007	SILLON GIRATORIO MMONS	288,33	69,61	218,72	
02/07/2007	ESCRITORIO SV	159,44	38,56	120,88	
02/07/2007	CAJONERA SV	163,26	39,44	123,82	
02/07/2007	ESCRITORI JR	453,49	109,62	343,87	
02/07/2007	SEPARADOR JR	72,37	17,42	54,95	
02/07/2007	SILLON GIRATORIO JR	288,33	69,61	218,72	
14/09/2007	MESA DE TRABAJO VENEZI SV	159,44	35,91	123,53	
14/09/2007	BLOQUE RODANTE CAJONES SV	163,26	36,72	126,54	
14/09/2007	SILLON GIRATORIO SV	288,33	64,81	223,52	
14/09/2007	TABURETE ALTO CAFETERIA	157,53	35,38	122,15	
14/09/2007	TABURETE ALTO CAFETERIA	157,53	35,38	122,15	
14/09/2007	TABURETE ALTO CAFETERIA	157,53	35,38	122,15	
14/09/2007	MESA VELADOR CAFETERIA	341,79	76,94	264,85	

Maria Teresa Verde Arribas
Secretaria

Pilar Ventura Contreras
Presidenta

INVENTARIO DE BIENES, DERECHOS Y OBLIGACIONES 2009

FECHA ADQUISICIÓN	DESCRIPCIÓN	IMPORTE	VARIACIONES, PROVISIONES, AMORTIZ.	NETO	GRAVÁMENES AFECTACIÓN Y OTROS
14/09/2007	MESA VELADOR CAFETERIA	341,79	76,94	264,85	
14/09/2007	TAQUILLAS METALICAS	224,20	50,49	173,71	
14/09/2007	TAQUILLAS METALICAS	224,20	50,52	173,68	
14/09/2007	TABURETE ALTO CAFETERIA	157,53	35,38	122,15	
10/10/2007	MESA RECTANGULAR VISITING	453,49	98,28	355,21	
10/10/2007	SILLON GIRATORIO RESPALDO	288,33	62,41	225,92	
26/10/2007	ARMARIO DIAFANO SK	335,49	72,79	262,70	
26/10/2007	ESTANTERIA REVISTERO	764,73	165,63	599,10	
26/10/2007	PERCHERO PIE MR Y LS	90,70	19,75	70,95	
30/04/2004	BASTIDOR EXTRAIBLE ARMARI	78,88	44,76	34,12	
04/06/2004	MODULO ESTANTERIA	79,85	43,36	36,49	
04/06/2004	MODULO ESTANTERIA	79,85	43,36	36,49	
04/06/2004	MODULO ESTANTERIA	79,85	43,36	36,49	
04/06/2004	MODULO ESTANTERIA	79,85	43,36	36,49	
04/06/2004	MODULO ESTANTERIA	79,85	43,36	36,49	
04/06/2004	MODULO ESTANTERIA	79,85	43,36	36,49	
04/06/2004	MODULO ESTANTERIA	79,85	43,36	36,49	
24/09/2004	BASTIDOR EXTRAIBLE ARMARI	78,88	40,16	38,72	
24/09/2004	BASTIDOR EXTRAIBLE ARMARI	78,88	40,16	38,72	
01/11/2006	BASTIDOR EXTRAIBLE ARMARI	97,02	29,95	67,07	
01/11/2006	BASTIDOR EXTRAIBLE ARMARI	97,02	29,95	67,07	
31/08/2007	EXPOSITOR MOVIL 1 CARA	203,68	47,59	156,09	
31/08/2007	EXPOSITOR MOVIL 1 CARA	203,68	47,59	156,09	
25/01/2008	ESTANT METAL EMSA ARMARIO	474,10	90,85	383,25	
25/01/2008	PERCHERO PIE PLATA 1036 8	98,14	18,86	79,28	
30/04/2008	ARM MELAMINADO DESP MJS	106,40	17,80	88,60	
30/04/2008	ALA SUSPENDIDA MELAM 2 MK	224,25	37,40	186,85	
30/04/2008	SILLON GIR RESP ALTO VIS	289,91	48,40	241,51	
30/04/2008	SILLON GIR RESP ALTO SK	289,91	48,40	241,51	
16/05/2008	MOSTRADOR ENTRADA	4.816,42	762,66	4.053,76	
16/05/2008	BLOQUE RODANTE CAJONES NM	330,75	52,44	278,31	
16/05/2008	BLOQUE RODANTE CAJONES MV	330,75	52,44	278,31	
11/07/2008	TABURETE ALTO CAFETERIA	163,51	23,12	140,39	
11/07/2008	TABURETE ALTO CAFETERIA	163,51	23,12	140,39	
11/07/2008	TABURETE ALTO CAFETERIA	163,51	23,12	140,39	
11/07/2008	TABURETE ALTO CAFETERIA	163,51	23,12	140,39	
11/07/2008	MESA VELADOR CAFETERIA	360,65	51,17	309,48	
11/07/2008	MESA VELADOR CAFETERIA	360,65	51,17	309,48	
11/07/2008	ARMARIO DPCHO MMEN	108,38	15,30	93,08	
11/07/2008	ARMARIO DPCHO MMEN	108,38	15,30	93,08	
11/07/2008	ARMARIO BAJO RECEPCION	411,09	58,31	352,78	
31/07/2008	MESA 140X60 AULA A2	264,13	37,40	226,73	
31/07/2008	MESA 140X60 AULA A2	264,13	37,40	226,73	
31/07/2008	MESA 140X60 AULA A2	264,13	37,40	226,73	
31/07/2008	MESA 140X60 AULA A2	264,13	37,40	226,73	
31/07/2008	MESA 140X60 AULA A2	264,13	37,40	226,73	
31/07/2008	MESA 140X60 AULA A2	264,13	37,40	226,73	
31/07/2008	MESA 140X60 AULA A2	264,13	37,40	226,73	
31/07/2008	MESA 140X60 AULA A2	264,13	37,40	226,73	
31/07/2008	MESA 140X60 AULA A2	264,13	37,40	226,73	
31/07/2008	MESA 140X60 AULA A2	264,13	37,40	226,73	
31/07/2008	MESA 140X60 AULA A2	264,13	37,40	226,73	
31/07/2008	MESA 140X60 AULA A2	264,13	37,40	226,73	
31/07/2008	MESA 140X60 AULA A2	264,13	37,40	226,73	
31/07/2008	MESA 140X60 AULA A2	264,13	37,40	226,73	
31/07/2008	MESA 140X60 AULA A2	264,13	37,40	226,73	
31/07/2008	MESA 140X60 AULA A2	264,13	37,40	226,73	
31/07/2008	MESA 140X60 AULA B1	264,13	37,40	226,73	
31/07/2008	MESA 140X60 AULA B1	264,13	37,40	226,73	
31/07/2008	MESA 140X60 AULA B1	264,13	37,40	226,73	
31/07/2008	MESA 140X60 AULA B1	264,13	37,40	226,73	
31/07/2008	MESA 140X60 AULA B1	264,13	37,40	226,73	
31/07/2008	MESA 140X60 AULA B1	264,13	37,40	226,73	
31/07/2008	MESA 140X60 AULA B1	264,13	37,40	226,73	
31/07/2008	MESA 140X60 AULA B1	264,13	37,40	226,73	
31/07/2008	MESA 140X60 AULA B1	264,13	37,40	226,73	
31/07/2008	MESA 140X60 AULA B1	264,13	37,40	226,73	
31/07/2008	MESA 140X60 AULA B1	264,13	37,40	226,73	
31/07/2008	SILLA GIRATORIA RUEDAS A2	153,79	21,76	132,03	
31/07/2008	SILLA GIRATORIA RUEDAS A2	153,79	21,76	132,03	
31/07/2008	SILLA GIRATORIA RUEDAS A2	153,79	21,76	132,03	
31/07/2008	SILLA GIRATORIA RUEDAS A2	153,79	21,76	132,03	
31/07/2008	SILLA GIRATORIA RUEDAS A2	153,79	21,76	132,03	
31/07/2008	SILLA GIRATORIA RUEDAS A2	153,79	21,76	132,03	
31/07/2008	SILLA GIRATORIA RUEDAS A2	153,79	21,76	132,03	
31/07/2008	SILLA GIRATORIA RUEDAS A2	153,79	21,76	132,03	
31/07/2008	SILLA GIRATORIA RUEDAS A2	153,79	21,76	132,03	
31/07/2008	SILLA GIRATORIA RUEDAS A2	153,79	21,76	132,03	
31/07/2008	SILLA GIRATORIA RUEDAS A2	153,79	21,76	132,03	
31/07/2008	SILLA GIRATORIA RUEDAS A2	153,79	21,76	132,03	
31/07/2008	SILLA GIRATORIA RUEDAS A2	153,79	21,76	132,03	
31/07/2008	SILLA GIRATORIA RUEDAS A2	153,79	21,76	132,03	
31/07/2008	SILLA GIRATORIA RUEDAS A2	153,79	21,76	132,03	
31/07/2008	SILLA GIRATORIA RUEDAS A2	153,79	21,76	132,03	
31/07/2008	SILLA GIRATORIA RUEDAS A2	153,79	21,76	132,03	
31/07/2008	SILLA GIRATORIA RUEDAS A2	153,79	21,76	132,03	
31/07/2008	SILLA GIRATORIA RUEDAS A2	153,79	21,76	132,03	
31/07/2008	BLOQUE 4 CAJONES AULA B1	598,04	84,66	513,38	
31/07/2008	BLOQUE 4 CAJONES AULA B1	598,04	84,66	513,38	
31/07/2008	BLOQUE 4 CAJONES AULA B1	598,04	84,66	513,38	
31/07/2008	BLOQUE 4 CAJONES AULA B1	598,04	84,66	513,38	
31/07/2008	BLOQUE 4 CAJONES AULA B1	598,04	84,66	513,38	
31/07/2008	PANTALLA MURAL 203X203 A2	125,31	17,68	107,63	
31/07/2008	PANTALLA MURAL 203X203 A2	125,31	17,68	107,63	
31/07/2008	PIZARRA VITRIFICADA A2	329,76	46,75	283,01	
31/07/2008	PIZARRA VITRIFICADA A2	329,76	46,75	283,01	
31/07/2008	RAIL ALUMINIO 200CM A2	152,79	21,59	131,20	
31/07/2008	RAIL ALUMINIO 300CM A2	205,55	29,07	176,48	
31/07/2008	PIZARRA LAMINADA RAIL A2	111,11	15,81	95,30	
31/07/2008	PIZARRA LAMINADA RAIL A2	111,12	15,81	95,31	
26/09/2008	ESTANTERIA MET EMSA BIBLI	557,79	82,05	475,74	
26/09/2008	ARMARIO ALTO PLATA A5	261,32	38,40	222,92	
05/09/2008	TABIQUE MODULAR DSPCHO AS	1.097,00	137,10	959,90	
05/09/2008	SUPLEMENTO MOSTRADOR BUZO	124,32	15,60	108,72	
05/09/2008	SUPLEMENTO MOSTRADOR BUZO	118,71	14,85	103,86	
30/09/2008	RAIL PLAN ALUMINIO A2	152,79	19,05	133,74	
17/10/2008	CAJONERA RUEDAS 3CAJ CT	151,69	17,64	134,05	
16/12/2008	ARMARIO ARCE/ALUMINIO EG	303,87	30,36	273,51	
16/12/2008	ARMARIO ARCE/ALUMINIO EG	303,87	30,36	273,51	
02/01/2009	ARMARIO DIAFANO ARKADE PY	109,81	10,12	99,69	
02/01/2009	SILLON GIRATORIO BRAZOS	293,71	26,95	266,76	
02/01/2009	SILLON GIRATORIO BRAZOS	293,71	26,95	266,76	
02/01/2009	SILLON GIRATORIO BRAZOS	293,71	26,95	266,76	
06/04/2009	MOSTRADOR TIENDA ZLC	845,00	56,32	788,68	
17/04/2009	CAJONES CARPETAS COLG LV	287,75	19,20	268,55	
31/05/2009	TABLERO CONFERENCIA MAGNE	103,23	6,02	97,21	
31/05/2009	TABLERO CONFERENCIA MAGNE	103,23	6,02	97,21	
31/05/2009	TABLERO CONFERENCIA MAGNE	103,23	6,02	97,21	
31/05/2009	TABLERO CONFERENCIA MAGNE	103,23	6,02	97,21	
31/05/2009	TABLERO CONFERENCIA MAGNE	103,23	6,02	97,21	
31/05/2009	TABLERO CONFERENCIA MAGNE	103,23	6,02	97,21	
26/06/2009	MESA MURAL COMEDOR	835,76	41,76	794,00	



Pilar Ventura Contreras
Presidenta

42
María Teresa Verde Arribas
Secretaria

INVENTARIO DE BIENES, DERECHOS Y OBLIGACIONES 2009


FECHA ADQUISICIÓN	DESCRIPCIÓN	IMPORTE	VARIACIONES, PROVISIONES, AMORTIZ.	NETO	GRAVÁMENES AFECTACIÓN Y OTROS
26/06/2009	MUEBLE NEUTRO CORREDERAS	1.513,88	75,72	1.438,16	
26/06/2009	ESTANTERIA PARED COME	210,53	10,50	200,03	
26/06/2009	ESTANTERIA PARED COME	210,53	10,50	200,03	
26/06/2009	MESA MURAL COMEDOR	1.261,04	63,06	1.197,98	
26/06/2009	ESTANTERIA PARED COME	169,27	8,46	160,81	
26/06/2009	ESTANTERIA PARED COME	169,27	8,46	160,81	
17/09/2009	MESA FLAT BLANCA VENDING	184,74	4,62	180,12	
17/09/2009	MESA FLAT BLANCA VENDING	184,74	4,62	180,12	
17/09/2009	MESA FLAT BLANCA VENDING	184,74	4,62	180,12	
17/09/2009	MESA FLAT BLANCA VENDING	184,74	4,62	180,12	
17/09/2009	SILLA SLIM BLANCO VENDING	56,91	1,41	55,50	
17/09/2009	SILLA SLIM BLANCO VENDING	56,91	1,41	55,50	
17/09/2009	SILLA SLIM BLANCO VENDING	56,91	1,41	55,50	
17/09/2009	SILLA SLIM BLANCO VENDING	56,91	1,41	55,50	
17/09/2009	SILLA SLIM BLANCO VENDING	56,91	1,41	55,50	
17/09/2009	SILLA SLIM BLANCO VENDING	56,91	1,41	55,50	
17/09/2009	SILLA SLIM BLANCO VENDING	56,91	1,41	55,50	
17/09/2009	SILLA SLIM BLANCO VENDING	56,91	1,41	55,50	
17/09/2009	SILLA SLIM BLANCO VENDING	56,91	1,41	55,50	
17/09/2009	SILLA SLIM BLANCO VENDING	56,91	1,41	55,50	
17/09/2009	SILLA SLIM BLANCO VENDING	56,91	1,41	55,50	
17/09/2009	SILLA SLIM BLANCO VENDING	56,91	1,41	55,50	
17/09/2009	SILLA SLIM BLANCO VENDING	56,91	1,41	55,50	
17/09/2009	SILLA SLIM BLANCO VENDING	56,91	1,41	55,50	
01/10/2009	PIZARRA-GUILLOTINA 1MX2M	3.442,48	57,38	3.385,10	
01/10/2009	PIZARRA-GUILLOTINA 1MX2M	3.442,48	57,38	3.385,10	
01/10/2009	PIZARRA BLANCA ACERO	286,98	4,78	282,20	
01/10/2009	PIZARRA BLANCA ACERO	286,98	4,78	282,20	
01/10/2009	PIZARRA-MURAL 90X200	456,55	7,60	448,95	
01/10/2009	PIZARRA-MURAL 90X200	456,55	7,60	448,95	
01/10/2009	ESTANTERIA 90 TRASTERO 3	104,68	1,74	102,94	
01/10/2009	ESTANTERIA 90 TRASTERO 3	104,68	1,74	102,94	
01/10/2009	ESTANTERIA 90 TRASTERO 3	104,68	1,74	102,94	
01/10/2009	ESTANTERIA 80 TRASTERO 3	98,00	1,64	96,36	
01/10/2009	ESTANTERIA 100 TRASTERO 6	112,47	1,88	110,59	
01/10/2009	ESTANTERIA 100 TRASTERO 6	112,47	1,88	110,59	
01/10/2009	ESTANTERIA 100 TRASTERO 6	112,47	1,88	110,59	
20/10/2009	ESTANTERIA 90 TRASTERO 2	104,68	1,74	102,94	
20/10/2009	ESTANTERIA 90 TRASTERO 2	104,68	1,74	102,94	
20/10/2009	ESTANTERIA 90 TRASTERO 2	104,68	1,74	102,94	
20/10/2009	ESTANTERIA 90 TRASTERO 2	104,68	1,74	102,94	
20/10/2009	ESTANTERIA 90 TRASTERO 2	104,68	1,74	102,94	
20/10/2009	ESTANTERIA 90 TRASTERO 2	104,68	1,74	102,94	
20/10/2009	ESTANTERIA 90 TRASTERO 2	104,68	1,74	102,94	
20/10/2009	ESTANTERIA 90 TRASTERO 2	104,68	1,74	102,94	
20/10/2009	ESTANTERIA 90 TRASTERO 2	104,68	1,74	102,94	
20/10/2009	ESTANTERIA 90 TRASTERO 2	104,68	1,74	102,94	
20/10/2009	ESTANTERIA 100 TRASTERO 4	112,47	1,88	110,59	
20/10/2009	ESTANTERIA 100 TRASTERO 4	112,47	1,88	110,59	
20/10/2009	ESTANTERIA 100 TRASTERO 5	112,47	1,88	110,59	
20/10/2009	ESTANTERIA 100 TRASTERO 5	112,47	1,88	110,59	
20/10/2009	ESTANTERIA 100 TRASTERO 5	112,47	1,88	110,59	
20/10/2009	ESTANTERIA 100 TRASTERO 5	112,47	1,88	110,59	
20/10/2009	ESTANTERIA 110 TRASTERO 5	124,72	2,08	122,64	
20/10/2009	ESTANTERIA 110 TRASTERO 5	124,72	2,08	122,64	
06/11/2009	ARMARIO DIAFANO 90X42 MCG	112,64	0,94	111,70	
06/11/2009	MESA ARKADE RECT-ALA FL	714,55	5,95	708,60	
06/11/2009	MESA ARKADE RECT-ALA SV	714,56	5,95	708,61	
06/11/2009	MESA ARKADE RECT-ALA YF	714,56	5,95	708,61	
06/11/2009	MESA ARKADE-CAJONES PHDS	482,26	4,02	478,24	
06/11/2009	MESA ARKADE-CAJONES PHDS	482,26	4,02	478,24	
06/11/2009	MESA ARKADE-CAJONES PHDS	482,26	4,02	478,24	
06/11/2009	MESA ARKADE RECT D.317	369,25	3,08	366,17	
06/11/2009	MESA REUNIONES REDONDA FL	322,40	2,69	319,71	
06/11/2009	MESA REUNION REDONDA MMIL	322,40	2,69	319,71	
06/11/2009	MESA REUNION REDONDA MMEN	322,40	2,69	319,71	
06/11/2009	SILLON GIRATORIO ALTO PHD	299,12	2,49	296,63	
06/11/2009	SILLON GIRATORIO ALTO PHD	299,12	2,49	296,63	
06/11/2009	SILLON GIRATORIO ALTO PHD	299,12	2,49	296,63	
06/11/2009	SILLON GIRATORIO ALTO SV	299,12	2,49	296,63	
06/11/2009	SILLON GIRATORIO ALTO SV	299,12	2,49	296,63	
06/11/2009	SILLON GIRATORIO PB OPEN	299,12	2,49	296,63	
06/11/2009	SILLON GIRATORIO PB OPEN	299,12	2,49	296,63	
06/11/2009	SILLON GIRATORIO ALTO 317	299,12	2,49	296,63	
09/11/2009	FALDON 231X35 VENDING PB	382,96	10,53	372,43	
09/11/2009	FALDON 286X35 VENDING 1ºP	423,17	3,53	419,64	
13/11/2009	ARMARIO BAJO MET RECEPCIO	416,49	3,47	413,02	
31/10/2009	PANTALLA MURAL A138 INFOR	126,95	2,12	124,83	
31/10/2009	PIZARRA MURAL LAMINAD PHD	114,67	1,92	112,75	
20/11/2009	ARMARIO PTAS BAJAS JR	217,71	1,81	215,90	
20/11/2009	ARMARIO PTAS BAJAS PHDS	217,71	1,81	215,90	
20/11/2009	ARMARIO PTAS BAJAS PHDS	217,71	1,81	215,90	
20/11/2009	ARMARIO PTAS BAJAS ID LAB	217,71	1,81	215,90	
20/11/2009	ARMARIO PTAS BAJAS SV	217,71	1,81	215,90	
20/11/2009	ARMARIO PTAS BAJAS BESTE	217,71	1,81	215,90	
20/11/2009	ARMARIO PTAS BAJAS BESTE	217,71	1,81	215,90	
20/11/2009	ARMARIO PTAS BAJAS PY	217,71	1,81	215,90	
20/11/2009	ARMARIO PTAS BAJAS CAROLI	217,71	1,81	215,90	
20/11/2009	ARMARIO PTAS BAJAS YOUVI	217,71	1,81	215,90	
20/11/2009	ARMARIO PTAS BAJAS YOUVI	217,71	1,81	215,90	
20/11/2009	ARMARIO 90X45X197 CONTABI	275,45	2,30	273,15	
20/11/2009	ARMARIO 90X45X72 BESTE KU	72,88	0,61	72,27	
20/11/2009	ARMARIO MET PERS 80X45 PC	375,28	3,13	372,15	
20/11/2009	ARMARIO MET PER 102X45 PC	409,80	3,41	406,39	
07/10/2009	SILLA BRAZO AMFO/2X DIEST	133,99	2,24	131,75	
07/10/2009	SILLA BRAZO AMFO/2X DIEST	133,99	2,24	131,75	
07/10/2009	SILLA BRAZO AMFO/2X DIEST	133,99	2,24	131,75	
07/10/2009	SILLA BRAZO AMFO/2X DIEST	133,99	2,24	131,75	
07/10/2009	SILLA BRAZO AMFO/2X DIEST	133,99	2,24	131,75	
07/10/2009	SILLA BRAZO AMFO/2X DIEST	133,99	2,24	131,75	
07/10/2009	SILLA BRAZO AMF1/2X DIEST	145,39	2,42	142,97	
07/10/2009	SILLA BRAZO AMF1/2X DIEST	145,39	2,42	142,97	
07/10/2009	SILLA BRAZO AMF1/2X DIEST	145,39	2,42	142,97	
07/10/2009	SILLA BRAZO AMF1/2X DIEST	145,39	2,42	142,97	
07/10/2009	SILLA BRAZO AMF1/2X DIEST	145,39	2,42	142,97	
07/10/2009	SILLA BRAZO AMF1/2X DIEST	145,39	2,42	142,97	
07/10/2009	SILLA BRAZO AMF1/2X DIEST	145,39	2,42	142,97	
07/10/2009	SILLA BRAZO AMF1/2X DIEST	145,39	2,42	142,97	
07/10/2009	SILLA BRAZO AMF1/2X DIEST	145,39	2,42	142,97	
07/10/2009	SILLA BRAZO AMF1/2X DIEST	145,39	2,42	142,97	
07/10/2009	SILLA BRAZO AMF1/2X DIEST	145,39	2,42	142,97	
07/10/2009	SILLA BRAZO AMF1/2X DIEST	145,39	2,42	142,97	
07/10/2009	SILLA BRAZO AMF1/2X DIEST	145,39	2,42	142,97	
07/10/2009	SILLA BRAZO AMF1/2X DIEST	145,39	2,42	142,97	
07/10/2009	SILLA BRAZO AMF1/2X DIEST	145,39	2,42	142,97	
07/10/2009	SILLA BRAZO AMF1/2X DIEST	145,39	2,42	142,97	
07/10/2009	SILLA BRAZO AMF1/2X DIEST	145,39	2,42	142,97	

Maria Teresa Verde Arribas
Secretaria


Pilar Ventura Contreras
Presidenta

INVENTARIO DE BIENES, DERECHOS Y OBLIGACIONES 2009

FECHA ADQUISICIÓN	DESCRIPCIÓN	IMPORTE	VARIACIONES, PROVISIONES, AMORTIZ.	NETO	GRAVÁMENES AFECTACIÓN Y OTROS
07/10/2009	SILLA BRAZO AMF1/2X DIEST	145,39	2,42	142,97	
07/10/2009	SILLA BRAZO AMF1/2X DIEST	145,39	2,42	142,97	
07/10/2009	SILLA BRAZO AMF1/2X DIEST	145,39	2,42	142,97	
07/10/2009	SILLA BRAZO AMF1/2X DIEST	145,39	2,42	142,97	
07/10/2009	SILLA BRAZO AMF1/2X DIEST	145,39	2,42	142,97	
07/10/2009	SILLA BRAZO AMF1/2X DIEST	145,39	2,42	142,97	
07/10/2009	SILLA BRAZO AMF1/2X DIEST	145,39	2,42	142,97	
07/10/2009	SILLA BRAZO AMF1/2X DIEST	145,39	2,42	142,97	
07/10/2009	SILLA BRAZO AMF1/2X DIEST	145,39	2,42	142,97	
07/10/2009	SILLA BRAZO AMF1/2X DIEST	145,39	2,42	142,97	
07/10/2009	SILLA BRAZO AMF1/2X DIEST	145,39	2,42	142,97	
07/10/2009	SILLA BRAZO AMF1/2X DIEST	145,39	2,42	142,97	
07/10/2009	SILLA BRAZO AMF1/2X DIEST	145,39	2,42	142,97	
07/10/2009	SILLA BRAZO AMF1/2X DIEST	145,39	2,42	142,97	
07/10/2009	SILLA BRAZO AMF1/2X DIEST	145,39	2,42	142,97	
07/10/2009	SILLA BRAZO AMF1/2X DIEST	145,39	2,42	142,97	
07/10/2009	SILLA BRAZO AMF1/2X DIEST	145,39	2,42	142,97	
07/10/2009	SILLA BRAZO AMF1/2X DIEST	145,39	2,42	142,97	
07/10/2009	SILLA BRAZO AMF1/2X DIEST	145,39	2,42	142,97	
07/10/2009	SILLA BRAZO AMF1/2X DIEST	145,39	2,42	142,97	
07/10/2009	SILLA BRAZO AMF1/2X DIEST	145,39	2,42	142,97	
07/10/2009	SILLA BRAZO AMF1/2X DIEST	145,39	2,42	142,97	
07/10/2009	SILLA BRAZO AMF1/2X DIEST	145,39	2,42	142,97	
07/10/2009	SILLA BRAZO AMF1/2X DIEST	145,39	2,42	142,97	
07/10/2009	SILLA BRAZO AMF1/2X DIEST	145,39	2,42	142,97	
07/10/2009	SILLA BRAZO AMF1/2X DIEST	145,39	2,42	142,97	
07/10/2009	SILLA BRAZO AMF1/2X DIEST	145,39	2,42	142,97	
07/10/2009	SILLA BRAZO AMF1/2X DIEST	145,39	2,42	142,97	
07/10/2009	SILLA BRAZO AMF1/2X DIEST	145,39	2,42	142,97	
07/10/2009	SILLA BRAZO AMF1/2X DIEST	145,39	2,42	142,97	
07/10/2009	SILLA BRAZO AMF1/2X DIEST	145,39	2,42	142,97	
07/10/2009	SILLA BRAZO AMF1/2X DIEST	145,39	2,42	142,97	
07/10/2009	SILLA BRAZO AMF1/2X DIEST	145,39	2,42	142,97	
07/10/2009	SILLA BRAZO AMF1/2X DIEST	145,39	2,42	142,97	
07/10/2009	SILLA BRAZO AMF1/2X DIEST	145,39	2,42	142,97	
07/10/2009	SILLA BRAZO AMF1/2X DIEST	145,39	2,42	142,97	
07/10/2009	SILLA BRAZO AMF1/2X DIEST	145,39	2,42	142,97	
07/10/2009	SILLA BRAZO AMF1/2X ZURDO	145,38	2,42	142,96	
13/10/2009	ESTANTERJA METALICA BIBLI	565,09	9,42	555,67	
01/10/2009	PUESTO TRABAJO OPEN PLAN	658,05	10,96	647,09	
01/10/2009	PUESTO TRABAJO OPEN PLAN	658,05	10,96	647,09	
01/10/2009	PUESTO TRABAJO OPEN PLAN	658,05	10,96	647,09	
01/10/2009	PUESTO TRABAJO OPEN PLAN	638,94	10,64	628,30	
01/10/2009	PUESTO TRABAJO OPEN PLAN	638,94	10,64	628,30	
01/10/2009	PUESTO TRABAJO OPEN PLAN	638,94	10,64	628,30	
01/10/2009	PUESTO TRABAJO OPEN PLAN	638,94	10,64	628,30	
02/10/2009	SILLON GIRATORIO DPCH PHD	299,11	4,98	294,13	
02/10/2009	SILLON GIRATORIO DPCH PHD	299,11	4,98	294,13	
02/10/2009	SILLON GIRATORIO DPCH PHD	299,11	4,98	294,13	
02/10/2009	SILLON GIRATORIO DPCH GH	299,11	4,98	294,13	
02/10/2009	SILLON GIRATORIO DPCH GH	299,11	4,98	294,13	
02/10/2009	SILLON GIRATORIO DPCH GH	299,11	4,98	294,13	
02/10/2009	MESA 180X85 & ALA BKUCUYA	714,55	11,90	702,65	
02/10/2009	MESA 180X85 & ALA R.LLOYD	714,56	11,90	702,66	
02/10/2009	SILLON GIRATORIO B.KUCUYA	299,11	4,98	294,13	
02/10/2009	SILLON GIRATORIO R.LLOYD	299,11	4,98	294,13	
02/10/2009	CORTINA ENROLLABLE PB D11	189,35	3,16	186,19	
02/10/2009	CORTINA ENROLLABLE PB D13	212,81	3,54	209,27	
02/10/2009	CORTINA ENROLLABLE PB D21	212,81	3,54	209,27	
02/10/2009	CORTINA ENROLLABLE PB D24	212,81	3,54	209,27	
02/10/2009	CORTINA ENROLLABLE PB D34	212,81	3,54	209,27	
02/10/2009	CORTINA ENROLLABLE PB D31	212,81	3,54	209,27	
02/10/2009	CORTINA ENROLLABLE PB D22	278,82	4,64	274,18	
02/10/2009	CORTINA ENROLLABLE PB D23	278,82	4,64	274,18	
02/10/2009	CORTINA ENROLLABLE PB D32	278,82	4,64	274,18	
02/10/2009	CORTINA ENROLLABLE PB D33	278,82	4,64	274,18	
02/10/2009	CORTINA ENROLLABLE PB D24	226,70	3,78	222,92	
02/10/2009	CORTINA ENROLLABLE PB D34	226,70	3,78	222,92	
02/10/2009	CORTINA ENROLLABLE PB D25	226,70	3,78	222,92	
02/10/2009	CORTINA ENROLLABLE PB D25	226,70	3,78	222,92	
02/10/2009	CORTINA ENROLLABLE PB D35	226,70	3,78	222,92	
02/10/2009	CORTINA ENROLLABLE PB D35	226,70	3,78	222,92	
02/10/2009	CORTINA ENROLLABL P1 A120	240,60	4,02	236,58	
02/10/2009	CORTINA ENROLLABL P1 A120	240,60	4,02	236,58	
02/10/2009	CORTINA ENROLLABL P1 A120	240,60	4,02	236,58	
02/10/2009	CORTINA ENROLLABL P1 A120	226,70	3,78	222,92	
02/10/2009	CORTINA ENROLLABL P1 A120	226,70	3,78	222,92	
02/10/2009	CORTINA ENROLLABL P1 A120	226,70	3,78	222,92	
02/10/2009	CORTINA ENROLLABL P2 D201	158,96	2,64	156,32	
02/10/2009	CORTINA ENROLLABL P2 D211	158,96	2,64	156,32	
02/10/2009	CORTINA ENROLLABL P2 D236	226,70	12,46	214,24	
02/10/2009	CORTINA ENROLLABL P2 D236	226,70	12,46	214,24	
02/10/2009	CORTINA ENROLLABL P2 D236	226,70	12,46	214,24	
02/10/2009	CORTINA ENROLLABL P2 D233	226,70	12,46	214,24	
02/10/2009	CORTINA ENROLLABL P2 D233	226,70	12,46	214,24	
02/10/2009	CORTINA ENROLLABL P2 D236	238,87	3,98	234,89	
02/10/2009	CORTINA ENROLLABL P2 D231	238,87	3,98	234,89	
02/10/2009	CORTINA ENROLLABL P2 D201	238,87	3,98	234,89	
02/10/2009	CORTINA ENROLLABL P2 D211	238,87	3,98	234,89	
02/10/2009	CORTINA ENROLLABL P3 D302	158,96	2,64	156,32	
02/10/2009	CORTINA ENROLLABL P3 D312	158,96	2,64	156,32	



Maria Teresa Verde Arribas
Secretaria



Pilar Ventura Contreras
Presidenta

INVENTARIO DE BIENES, DERECHOS Y OBLIGACIONES 2009

FECHA ADQUISICIÓN	DESCRIPCIÓN	IMPORTE	VARIACIONES, PROVISIONES, AMORTIZ.	NETO	GRAVÁMENES AFECTACIÓN Y OTROS
02/10/2009	CORTINA ENROLLABL P3 D303	238,87	3,98	234,89	
02/10/2009	CORTINA ENROLLABL P3 D313	238,87	3,98	234,89	
02/10/2009	CORTINA ENROLLABL P3 D301	158,96	2,64	156,32	
02/10/2009	CORTINA ENROLLABL P3 PASI	158,96	2,64	156,32	
02/10/2009	CORTINA ENROLLABL P3 D301	299,67	5,00	294,67	
02/10/2009	CORTINA ENROLLABL P3 D311	299,67	5,00	294,67	
02/10/2009	CORTINA ENROLLABL P1 A138	157,84	2,64	155,20	
02/10/2009	CORTINA ENROLL P1 ANF 131	225,59	3,76	221,83	
02/10/2009	CORTINA ENROLL P1 ANF 131	225,59	3,76	221,83	
02/10/2009	CORTINA ENROLL P1 ANF 131	225,59	3,76	221,83	
02/10/2009	CORTINA ENROLL P1 ANF 131	225,59	3,76	221,83	
02/10/2009	CORTINA ENROLL P1 ANF 131	225,59	3,76	221,83	
02/10/2009	CORTINA ENROLL P1 ANF 131	236,64	3,94	232,70	
02/10/2009	CORTINA ENROLL P1 ANF 131	236,64	3,94	232,70	
02/10/2009	CORTINA ENROLL P1 ANF 131	236,64	3,94	232,70	
02/10/2009	CORTINA ENROLL P1 ANF 131	236,64	3,94	232,70	
02/10/2009	CORTINA ENROLL P1 ANF 131	236,64	3,94	232,70	
02/10/2009	CORTINA ENROL P2 A221/238	225,25	3,76	221,49	
02/10/2009	CORTINA ENROL P2 A221/238	297,44	4,96	292,48	
02/10/2009	CORTINA ENROL P2 A221/238	297,44	4,96	292,48	
02/10/2009	CORTINA ENROL P2 A221/238	297,44	4,96	292,48	
02/10/2009	CORTINA ENROL P2 A221/238	297,44	4,96	292,48	
02/10/2009	CORTINA ENROL P2 A221/238	297,44	4,96	292,48	
02/10/2009	CORTINA ENROL P2 A221/238	297,44	4,96	292,48	
09/10/2009	SILLA SLIM BLANCO VENDING	56,91	0,94	55,97	
09/10/2009	SILLA SLIM BLANCO VENDING	56,91	0,94	55,97	
09/10/2009	SILLA SLIM BLANCO VENDING	56,91	0,94	55,97	
09/10/2009	SILLA SLIM BLANCO VENDING	56,91	0,94	55,97	
09/10/2009	SILLA SLIM BLANCO VENDING	56,91	0,94	55,97	
09/10/2009	SILLA SLIM BLANCO VENDING	56,91	0,94	55,97	
09/10/2009	SILLA SLIM BLANCO VENDING	56,91	0,94	55,97	
09/10/2009	SILLA SLIM BLANCO VENDING	56,91	0,94	55,97	
09/10/2009	SILLA SLIM BLANCO VENDING	56,91	0,94	55,97	
09/10/2009	SILLA SLIM BLANCO VENDING	56,91	0,94	55,97	
09/10/2009	SILLA SLIM BLANCO VENDING	56,91	0,94	55,97	
09/10/2009	SILLA SLIM BLANCO VENDING	56,91	0,94	55,97	
09/10/2009	SILLA SLIM BLANCO VENDING	56,91	0,94	55,97	
09/10/2009	SILLA SLIM BLANCO VENDING	56,91	0,94	55,97	
09/10/2009	SILLA SLIM BLANCO VENDING	56,91	0,94	55,97	
09/10/2009	SILLA SLIM BLANCO VENDING	56,91	0,94	55,97	
09/10/2009	SILLA SLIM BLANCO VENDING	56,91	0,94	55,97	
09/10/2009	SILLA SLIM BLANCO VENDING	56,91	0,94	55,97	
09/10/2009	SILLA SLIM BLANCO VENDING	56,91	0,94	55,97	
09/10/2009	SILLA SLIM BLANCO VENDING	56,91	0,94	55,97	
09/10/2009	SILLA SLIM BLANCO VENDING	56,91	0,94	55,97	
09/10/2009	SILLA SLIM BLANCO VENDING	56,91	0,94	55,97	
09/10/2009	SILLA SLIM BLANCO VENDING	56,91	0,94	55,97	
09/10/2009	SILLA SLIM BLANCO VENDING	56,91	0,94	55,97	
09/10/2009	SILLA SLIM BLANCO VENDING	56,91	0,94	55,97	
09/10/2009	SILLA SLIM BLANCO VENDING	56,91	0,94	55,97	
09/10/2009	SILLA SLIM BLANCO VENDING	56,91	0,94	55,97	
09/10/2009	SILLA SLIM BLANCO VENDING	56,91	0,94	55,97	
09/10/2009	SILLA SLIM BLANCO VENDING	56,91	0,94	55,97	
09/10/2009	SILLA SLIM BLANCO VENDING	56,91	0,94	55,97	
09/10/2009	SILLA SLIM BLANCO VENDING	56,91	0,94	55,97	
09/10/2009	SILLA SLIM BLANCO VENDING	56,91	0,94	55,97	
09/10/2009	SILLA SLIM BLANCO VENDING	56,91	0,94	55,97	
09/10/2009	MESA FLAT BLANCA VENDING	184,74	10,16	174,58	
09/10/2009	MESA FLAT BLANCA VENDING	184,74	10,16	174,58	
09/10/2009	MESA FLAT BLANCA VENDING	184,74	10,16	174,58	
09/10/2009	MESA FLAT BLANCA VENDING	184,74	10,16	174,58	
09/10/2009	MESA FLAT BLANCA VENDING	184,74	10,16	174,58	
09/10/2009	MESA FLAT BLANCA VENDING	184,74	10,16	174,58	
09/10/2009	MESA FLAT BLANCA VENDING	184,74	10,16	174,58	
09/10/2009	MESA FLAT BLANCA VENDING	184,75	10,16	174,59	
09/10/2009	MESA FLAT BLANCA VENDING	184,75	10,16	174,59	
09/10/2009	MESA FLAT BLANCA VENDING	184,75	10,16	174,59	
09/10/2009	MESA FLAT BLANCA VENDING	184,75	10,16	174,59	
09/10/2009	MESA FLAT BLANCA VENDING	184,75	10,16	174,59	
11/12/2009	ARMARIO PERS 19BX100 VI	298,56	0,00	298,56	
11/12/2009	ARMARIO PERS 19BX60 VI	247,83	0,00	247,83	
09/10/2009	ARMARIO CUBRE RACK COMUNI	130,29	2,18	128,11	
09/10/2009	ARMARIO CUBRE RACK COMUNI	130,29	2,18	128,11	
09/10/2009	ARMARIO CUBRE RACK COMUNI	130,29	2,18	128,11	
09/10/2009	ARMARIO CUBRE RACK COMUNI	130,29	2,18	128,11	
09/10/2009	ARMARIO CUBRE RACK COMUNI	130,29	2,18	128,11	
09/10/2009	ARMARIO CUBRE RACK COMUNI	130,29	2,18	128,11	
09/10/2009	ARMARIO CUBRE RACK COMUNI	130,29	2,18	128,11	
09/10/2009	ARMARIO CUBRE RACK COMUNI	130,29	2,18	128,11	
09/10/2009	ARMARIO CUBRE RACK COMUNI	130,29	2,18	128,11	
26/10/2009	ARMARIO ARCHIV MET D. 113	625,56	10,42	615,14	
21/12/2009	PERCHERO PIE GRIS OPEN PL	80,18	0,00	80,18	
21/12/2009	PERCHERO PIE GRIS OPEN PL	80,18	0,00	80,18	
21/12/2009	PERCHERO PIE GRIS PHD NEW	80,18	0,00	80,18	
21/12/2009	PERCHERO PIE GRIS PHD OLD	80,18	0,00	80,18	
21/12/2009	PERCHERO PIE GRIS F. BORDE	80,18	0,00	80,18	
21/12/2009	PERCHERO PIE GRIS I2	80,18	0,00	80,18	
21/12/2009	PERCHERO PIE GRIS YOUY1 F	80,18	0,00	80,18	
21/12/2009	PERCHERO PIE GRIS D.GONSA	80,18	0,00	80,18	
21/12/2009	PERCHERO PIE GRIS 317 VIS	80,18	0,00	80,18	
21/12/2009	PERCHERO PIE GRIS 305 REU	80,18	0,00	80,18	
11/12/2009	SILLON GIRAT ALTO I2	299,12	0,00	299,12	
11/12/2009	SILLON GIRAT ALTO I2	299,12	0,00	299,12	
11/12/2009	SILLON GIRAT ALTO I2	299,12	0,00	299,12	
11/12/2009	SILLON GIRAT ALTO I2	299,12	0,00	299,12	
11/12/2009	SILLON GIRAT ALTO D.GONSA	299,12	0,00	299,12	
11/12/2009	SILLON GIRAT ALTO 303 VIS	299,12	0,00	299,12	
11/12/2009	MESA CAJONES 180X85 J1	714,56	0,00	714,56	
11/12/2009	ALA SUSP 180X56 D. 309 DGO	232,28	0,00	232,28	
11/12/2009	TABLERO 110CM VF 303	182,69	0,00	182,69	
11/12/2009	MESA REUNIONES 110D YOUY1	322,40	0,00	322,40	
11/12/2009	MESA TRAPEZOIDAL SALA 111	184,58	0,00	184,58	
11/12/2009	MESA TRAPEZOIDAL SALA 111	184,58	0,00	184,58	
11/12/2009	MESA REUNIONES 240X90 314	589,60	0,00	589,60	
11/12/2009	MESA REUNION 180X90 315	338,01	0,00	338,01	
11/12/2009	MESA COMPACTA 180X80X 205	609,48	0,00	609,48	
30/12/2009	PIZARRA BLANCA 120X150 I2	114,67	0,00	114,67	
30/12/2009	TABLERO ANUNCIOS TAPIZADO	58,35	0,00	58,35	
30/12/2009	CALEFACTOR TERMOVENT	49,09	0,00	49,09	
24/09/2009	ARMARIO RACK 19" 42U SERV	1.018,94	25,47	993,47	
12/03/2004	TABIQUE CURVO ENTRADA	1.728,40	979,35	749,05	
18/03/2004	TABIQUE MODULAR URMOBILE	37.194,97	21.077,20	16.117,77	
18/03/2004	PERSIANA VENECIANA	1.403,87	795,55	608,32	
18/03/2004	TABIQUE MOVIL REITER 1700	16.701,90	9.603,60	7.098,30	
18/03/2004	TABIQUE MODULAR URMOBILE	2.344,81	1.328,72	1.016,09	
02/09/2004	VIDIOS AULA BIBLIOTECA	3.683,00	1.872,15	1.810,85	
27/09/2004	CERRADURA PTA CRISTAL	334,08	169,73	164,35	
29/09/2004	MATIZACION MAMPARAS	208,80	106,14	102,66	
18/11/2004	TABQUERIA DM	3.484,64	1.771,39	1.713,25	
06/11/2009	MAMPARA VIDRIO DUCHA BAÑO	211,45	1,76	209,69	
06/11/2009	MAMPARA VIDRIO DUCHA BAÑO	210,85	1,76	209,09	


Maria Teresa Verde Arribas
Secretaria

Pilar Ventura Contreras
Presidenta

INVENTARIO DE BIENES, DERECHOS Y OBLIGACIONES 2009

FECHA ADQUISICIÓN	DESCRIPCIÓN	IMPORTE	VARIACIONES, PROVISIONES, AMORTIZ	NETO	GRAVÁMENES AFECTACIÓN Y OTROS
13/10/2009	MOQUETA AZUL ZLC PLAZA	36.727,08	612,12	36.114,96	
13/10/2009	LOSAS NEGRAS VENOINGS	4.543,57	75,72	4.467,85	
12/03/2004	ROTULO ENTRAOA	4.106,50	2.326,96	1.779,54	
12/03/2004	DIRECTORIO METACRILATO 1	325,19	184,28	140,91	
12/03/2004	DIRECTORIO METACRILATO 1	325,19	184,28	140,91	
12/03/2004	DIRECTORIO METACRILATO 1	325,19	184,28	140,91	
12/03/2004	DIRECTORIO METACRILATO 1	325,19	184,28	140,91	
25/04/2006	ROTULO VENTANA	487,34	178,66	308,68	
01/07/2007	PLACA METACRILATO CEA	103,75	24,96	78,79	
01/07/2007	PLACA METACRILATO CEA	103,75	24,96	78,79	
01/07/2007	PLACA METACRILATO CEA	103,75	24,96	78,79	
01/07/2007	PLACA METACRILATO CEA	103,75	24,96	78,79	
02/04/2007	BANDERA K LINER	390,00	104,00	286,00	
02/04/2007	BANDERA K LINER	390,00	104,00	286,00	
02/04/2007	BANDERA K LINER	390,00	104,00	286,00	
02/04/2007	BANDERA K LINER	390,00	104,00	286,00	
12/06/2007	DISPLAY CARTEL FERIA CNC	219,73	54,91	164,82	
12/06/2007	DISPLAY CARTEL FERIA CNC	219,73	54,91	164,82	
12/06/2007	DISPLAY CARTEL FERIA CNC	219,73	54,91	164,82	
02/04/2007	BANDERA K LINER	390,00	104,00	286,00	
12/03/2004	SOPORTE 1	152,71	86,47	66,24	
12/03/2004	SOPORTE 2	152,71	86,47	66,24	
12/03/2004	SOPORTE 3	152,71	86,47	66,24	
12/03/2004	SOPORTE 4	152,71	86,47	66,24	
12/03/2004	SOPORTE 5	152,71	86,47	66,24	
12/03/2004	SOPORTE 6	152,71	86,47	66,24	
12/03/2004	SOPORTE 7	152,71	86,47	66,24	
12/03/2004	SOPORTE 8	152,71	86,47	66,24	
12/03/2004	SOPORTE 9	152,71	86,47	66,24	
12/03/2004	SOPORTE 10	152,71	86,47	66,24	
12/03/2004	SOPORTE 11	152,71	86,47	66,24	
12/03/2004	SOPORTE 12	152,71	86,47	66,24	
12/03/2004	SOPORTE 13	152,71	86,47	66,24	
12/03/2004	SOPORTE 14	152,71	86,47	66,24	
12/03/2004	SOPORTE 15	152,71	86,47	66,24	
12/03/2004	SOPORTE 16	152,71	86,47	66,24	
12/03/2004	SOPORTE 17	152,71	86,47	66,24	
12/03/2004	SOPORTE 18	152,71	86,47	66,24	
12/03/2004	SOPORTE 19	152,71	86,47	66,24	
12/03/2004	SOPORTE 20	152,71	86,47	66,24	
31/01/2009	EXPOSITOR INFOSIGN	290,46	26,62	263,84	
30/04/2004	BUZONES MONCAYO 12*2+12*3	1.416,30	802,53	613,77	
19/11/2004	TAQUILLA MET 4 PTAS 4*5*1	242,31	123,19	119,12	
19/11/2004	TAQUILLA MET 4 PTAS 4*5*1	242,31	123,19	119,12	
20/06/2008	BLOQUE 5 BUZONES ALA A	151,37	22,68	128,69	
20/06/2008	BLOQUE 5 BUZONES ALA A	151,37	22,68	128,69	
20/06/2008	BLOQUE 5 BUZONES ALA A	151,37	22,68	128,69	
20/06/2008	BLOQUE 5 BUZONES ALA A	151,37	22,68	128,69	
20/06/2008	BLOQUE 4 BUZONES ALA A	125,20	18,72	106,48	
20/06/2008	BLOQUE 4 BUZONES ALA A	125,20	18,72	106,48	
20/06/2008	BLOQUE 4 BUZONES ALA A	125,20	18,72	106,48	
20/06/2008	BLOQUE 4 BUZONES ALA A	125,20	18,72	106,48	
20/06/2008	BLOQUE 4 BUZONES ALA A	125,20	18,72	106,48	
20/06/2008	BLOQUE 5 BUZONES ALA A	151,37	22,68	128,69	
04/07/2008	BLOQUE 5 BUZONES ALA A	151,36	21,42	129,94	
04/07/2008	BLOQUE 4 BUZONES ALA A	125,21	17,68	107,53	
20/08/2008	BLOQUE 3 BUZONES STUDIAINT	86,56	11,52	75,04	
20/08/2008	BLOQUE 3 BUZONES STUDIAINT	86,56	11,52	75,04	
20/08/2008	BLOQUE 3 BUZONES STUDIAINT	86,56	11,52	75,04	
20/08/2008	BLOQUE 3 BUZONES STUDIAINT	86,56	11,52	75,04	
20/08/2008	BLOQUE 3 BUZONES STUDIAINT	86,56	11,52	75,04	
20/08/2008	BLOQUE 3 BUZONES STUDIAINT	86,56	11,52	75,04	
20/08/2008	BLOQUE 2 BUZONES STUDIAINT	57,71	7,68	50,03	
20/08/2008	BLOQUE 2 BUZONES STUDIAINT	57,71	7,68	50,03	
20/08/2008	BLOQUE 2 BUZONES STUDIAINT	57,71	7,68	50,03	
20/08/2008	BLOQUE 2 BUZONES STUDIAINT	57,71	7,68	50,03	
20/08/2008	BLOQUE 2 BUZONES STUDIAINT	57,71	7,68	50,03	
20/08/2008	BLOQUE 2 BUZONES STUDIAINT	57,71	7,68	50,03	
18/12/2006	HARDWARE: COPIAS SEGURIDA	5.358,82	5.305,29	53,53	
31/05/2007	ORDENADOR PORTATIL JAVIER	804,66	686,02	118,64	
29/12/2008	EQUIPO LECTURA HF RFID	2.344,17	773,52	1.570,65	
30/12/2008	HARDWARE EQUIPO VOZ	2.820,45	930,72	1.889,73	
30/12/2008	IP4 Portable Reader	1.000,50	330,12	670,38	
30/12/2008	KIT SF51 LECTOR PORTATIL	285,12	94,08	191,04	
27/01/2005	RADIO CASSETTE CD THOMSON	107,89	106,13	1,76	
29/03/2005	MICROFONOS INALAMBRICOS+S	1.230,06	1.168,53	61,53	
24/01/2005	PANTALLA TIPO TRIPODE SCR	79,20	77,88	1,32	
24/01/2005	CAJA ACUSTICA DB TECHNOLO	180,10	177,06	3,04	
27/01/2006	CAMARA DE VIDEO	478,95	375,12	103,83	
01/06/2007	PROYECTOR B01	775,01	387,58	387,43	
14/11/2007	PDA FL	82,39	34,25	48,14	
13/12/2007	PDA MJ SAENZ	175,39	70,08	105,31	
07/07/2008	CAMARA FOTOS ZLC	684,50	242,42	442,08	
23/07/2008	PROYECTOR AULA A2	780,77	276,59	504,18	
23/07/2008	PROYECTOR AULA A2	780,77	276,59	504,18	
08/09/2008	SOPORTE PROYECTOR AULA A2	143,62	44,85	98,77	
08/09/2008	SOPORTE PROYECTOR AULA A2	143,61	44,85	98,76	
05/09/2008	ALTAVOZ MICROFONO MULTICO	457,01	142,80	314,21	
14/11/2008	AURICULAR PARA TELEFONO	142,62	38,61	104,01	
14/11/2008	AURICULAR PARA TELEFONO	142,62	38,61	104,01	
11/12/2008	GRABADORA DE VOZ SONY	136,96	34,20	102,76	
07/10/2009	PROYECTOR AULA	1.048,12	43,68	1.004,44	
14/12/2009	TELEVISOR LCD 32" VENDING	1.137,86	0,00	1.137,86	
14/12/2009	TELEVISOR LCD 32" VENDING	1.137,86	0,00	1.137,86	
17/05/2004	HP LASERJET 3380	935,26	766,27	168,99	
12/08/2004	3COM WIRELESS LAN	472,10	394,40	77,70	
03/03/2006	DISCO DURO Y RAM SERVIDOR	246,46	230,95	15,51	
04/04/2006	ORDENADOR DU	1.247,91	1.143,96	103,95	
04/04/2006	DISCO DURO SERVIDOR	239,77	221,37	18,40	
27/04/2006	ORDENADOR FL	1.036,62	950,33	86,29	
01/05/2006	HP CINTA TECLADO	126,66	113,50	13,16	
05/06/2006	DISCO DURO PC	72,49	63,42	9,07	
19/07/2006	ORDENADOR CAGRI	1.995,09	1.704,04	291,05	
02/10/2006	ORDENADOR JL	934,26	739,53	194,73	
21/10/2006	ORDENADOR SERVIDOR BACK U	2.678,49	2.409,59	268,90	
27/10/2006	PORTATIL DU LATTUD D620	1.884,11	1.491,53	392,58	
30/10/2006	PORTATIL AG Y RP	1.898,53	1.502,94	395,59	
30/10/2006	PORTATIL AG Y RP	1.898,53	1.502,94	395,59	
26/11/2006	ORDENADOR FL	1.577,02	1.215,51	361,51	
26/11/2006	ORDENADOR FL	1.577,02	1.215,51	361,51	
01/12/2006	PORTATIL BJORN	1.909,14	1.431,77	477,37	
01/12/2006	PORTATIL CT	1.295,86	971,97	323,89	
01/12/2006	PORTATIL DK	1.721,99	1.291,38	430,61	

María Teresa Verde Arribas
Secretaria


Mac Ventura Contreras
Presidenta

INVENTARIO DE BIENES, DERECHOS Y OBLIGACIONES 2009

FECHA ADQUISICIÓN	DESCRIPCIÓN	IMPORTE	VARIACIONES, PROVISIONES, AMORTIZ.	NETO	GRAVÁMENOS AFECTACIÓN Y OTROS
29/12/2006	PORTATIL SK	1.816,66	1.362,57	454,09	
26/11/2006	PORTATIL MJS	1.616,05	1.245,76	370,29	
19/03/2007	PORTATIL PC	1.642,49	1.129,25	513,24	
16/03/2007	MONITOR MARIA PEREZ	848,02	583,08	264,94	
16/04/2007	ORDENADOR IT	804,66	536,35	268,31	
26/07/2007	ORDENADOR FW RED	472,87	285,66	187,21	
10/09/2007	PORTATIL MMONS	1.201,38	675,81	525,57	
10/09/2007	PORTATIL MMEN	1.640,43	922,85	717,58	
22/12/2007	ORDENADOR DB	919,87	459,84	460,03	
22/02/2008	PORTATIL M MONSREAL	1.374,00	629,86	744,14	
14/03/2008	ORDENADOR SIRA MARQUETA	1.042,35	456,12	586,23	
19/03/2008	ORDENADOR RECEPCIÓN NM	843,35	368,97	474,38	
19/03/2008	ORDENADOR RECEPCIÓN NM	843,35	368,97	474,38	
26/02/2008	ORDENADOR A01	663,31	304,04	359,27	
07/03/2008	SERVIDOR APLICACIONES SP	2.558,49	1.119,30	1.439,19	
07/01/2008	SERVIDOR JG HIDROGENO ZEN	4.016,20	1.924,41	2.091,79	
14/05/2008	PORTATIL A.SERRANO	1.490,94	558,98	931,96	
13/05/2008	PORTATIL JL	1.549,87	571,90	977,97	
23/05/2008	PORTATIL J8	1.490,94	558,98	931,96	
30/10/2007	MONITOR LGTFT 17" L1718S	183,08	99,07	84,01	
30/10/2007	MONITOR LGTFT 17" L1718S	183,08	99,07	84,01	
01/07/2007	PORTATIL PY	557,92	337,00	220,92	
30/06/2008	ORDENADOR MAC MINI IT	670,51	251,46	419,05	
01/10/2007	ORDENADOR A M RIVAS	675,52	365,83	309,69	
21/07/2008	ORDENADOR PROY ACCIONA	2.840,90	1.006,23	1.834,67	
01/08/2008	ORDENADOR M.MILENKOVIC	1.523,05	507,68	1.015,37	
01/08/2008	ORDENADOR VEGARD JASSON	1.523,05	507,68	1.015,37	
10/07/2008	PORTATIL CT	1.549,87	548,93	1.000,94	
23/07/2008	ORDENADOR AULA B1	690,30	244,46	445,84	
23/07/2008	ORDENADOR AULA B1	690,30	244,46	445,84	
23/07/2008	ORDENADOR AULA B1	690,30	244,46	445,84	
23/07/2008	ORDENADOR AULA B1	690,30	244,46	445,84	
23/07/2008	ORDENADOR AULA B1	690,30	244,46	445,84	
23/07/2008	ORDENADOR AULA B1	690,30	244,46	445,84	
23/07/2008	ORDENADOR AULA B1	690,30	244,46	445,84	
23/07/2008	ORDENADOR AULA B1	690,30	244,46	445,84	
23/07/2008	ORDENADOR AULA B1	690,30	244,46	445,84	
23/07/2008	ORDENADOR AULA B1	690,30	244,46	445,84	
23/07/2008	ORDENADOR AULA B1	690,30	244,46	445,84	
23/07/2008	ORDENADOR AULA B1	690,30	244,46	445,84	
23/07/2008	ORDENADOR AULA B1	690,30	244,46	445,84	
23/07/2008	ORDENADOR AULA B1	690,30	244,46	445,84	
23/07/2008	ORDENADOR AULA B1	690,30	244,46	445,84	
23/07/2008	ORDENADOR AULA B1	690,30	244,46	445,84	
23/07/2008	ORDENADOR AULA B1	690,30	244,46	445,84	
23/07/2008	ORDENADOR AULA B1	690,30	244,46	445,84	
23/07/2008	ORDENADOR AULA B1	690,30	244,46	445,84	
29/10/2008	PANTALLA 17" AS	217,64	59,22	158,42	
01/11/2008	PORTATIL DELL V1	1.753,22	474,89	1.278,33	
30/03/2009	PORTATIL MLAVERTY	1.660,93	311,40	1.349,53	
30/03/2009	PORTATIL SVAL	1.660,93	311,40	1.349,53	
31/03/2009	SERVIDOR COPIAS SEGURIDAD	2.984,45	559,62	2.424,83	
24/04/2009	PORTATIL SF E5400 P8700	1.358,25	226,40	1.131,85	
18/05/2009	PORTATIL INTEL CORE 2 SK	1.299,54	189,49	1.110,05	
13/07/2009	SWITCH PROCURVE 48G	3.106,94	427,20	2.679,74	
13/07/2009	SWITCH PROCURVE 48G POE	4.398,72	458,20	3.940,52	
13/07/2009	SWITCH PROCURVE 48G POE	4.398,72	458,20	3.940,52	
13/07/2009	SWITCH PROCURVE 24G POE	2.394,24	249,40	2.144,84	
13/07/2009	SWITCH PROCURVE 24G POE	2.394,24	249,40	2.144,84	
13/07/2009	SWITCH PROCURVE 24G POE	2.394,24	249,40	2.144,84	
30/07/2009	PORTATIL E5400 P8700 PHD1	1.080,25	112,55	967,70	
30/07/2009	PORTATIL E5400 P8700 PHD1	1.080,25	112,55	967,70	
30/07/2009	PORTATIL E5400 P8700 PHD1	1.080,25	112,55	967,70	
30/07/2009	PORTATIL E5400 PC	1.372,92	143,00	1.229,92	
30/07/2009	PORTATIL E5400 PC	1.372,92	143,00	1.229,92	
30/07/2009	PORTATIL E5400 PC	1.372,92	143,00	1.229,92	
05/08/2009	CISCO SMALL WIRELESS WAP4	119,33	9,96	109,36	
05/08/2009	CISCO SMALL WIRELESS WAP4	119,33	9,96	109,36	
17/07/2009	PORTATIL E6400 SIRA	1.674,69	174,45	1.500,24	
24/08/2009	PORTATIL MACBOOK 213GHZ	1.139,21	94,92	1.044,29	
01/10/2009	SERVIDOR X5560 PARA ERP	5.135,70	213,98	4.921,72	
01/10/2009	SERVIDOR X5570 PARA ERP	5.216,10	217,34	4.998,76	
18/11/2009	ORDENADOR T3500 M.CAGRI	1.508,01	31,42	1.476,59	
23/11/2009	ORDENADOR SAMIR KATTOUR	1.077,19	22,44	1.054,75	
23/11/2009	PORTATIL D.CHOCARRO	1.292,50	26,93	1.265,57	
17/11/2009	PORTATIL PY	1.439,34	29,99	1.409,35	
17/11/2009	ORDENADOR L.SOLDEVILLA	838,15	17,46	820,69	
12/11/2009	LIBRERIA COPIAS SEGURIDAD	2.784,00	58,00	2.726,00	
08/06/2006	TERMINAL OPTIMAL POINT SK	121,56	106,30	15,26	
08/06/2006	TERMINAL OPTIMAL POINT FR	121,56	106,30	15,26	
03/07/2006	REPLICADOR PUERTOS	172,86	147,62	25,24	
03/07/2006	SOPORTE CPU SK	86,99	74,25	12,74	
04/09/2006	AGENDA ELECTRONICA MC	304,76	247,64	57,12	
28/03/2007	PUNTO DE ACCESO INALAMBRI	156,12	107,27	48,85	
18/05/2007	PUNTO ACCESO LINKSYS WLES	156,12	100,77	55,35	
25/04/2007	MEMORIA 1GB KINGSTON ECC	223,52	149,09	74,43	
26/07/2007	SCANNER VOYAGER PDF	201,05	121,50	79,55	
19/07/2007	CABEZAL COLOR IMPRESORA	410,99	198,65	212,34	
02/01/2008	DISCO DURO SEAGATE SATA 4	92,33	44,16	48,17	
30/06/2008	SWITCHS IT	65,95	24,66	41,29	
30/06/2008	SWITCHS IT	65,95	24,66	41,29	
18/07/2008	SWITCH ALA B	730,20	258,57	471,63	
05/09/2008	IOMEGA HARD DRIVE STORECE	163,53	51,15	112,38	
28/11/2008	DISCO DURO CONEXION RED	169,47	45,89	123,58	
30/12/2008	IMPRESORA RFID UHF	1.569,00	392,28	1.176,72	
17/02/2009	IOMEGA STORCENTER HARD DR	216,37	45,10	171,27	
16/03/2009	ROUTER WIFI WIRELESS 4PU	469,94	88,11	381,83	
31/03/2009	ESCANER TARJETAS VISITA	215,26	40,32	174,94	
13/05/2009	PUNTO ACCESO INALAMBRI	62,70	9,17	53,53	
18/05/2009	BATERIA PORTATIL AS	88,86	12,95	75,91	
18/05/2009	BATERIA PORTATIL SIMON CO	88,86	12,95	75,91	
18/05/2009	BATERIA PORTATIL A.GOEL	88,86	12,95	75,91	
15/07/2009	BATERIA PORTATIL JL	123,15	16,95	106,20	
23/10/2009	HP DESKJET PRINTER ML	91,01	3,80	87,21	
21/10/2009	MONITOR CT	106,71	4,44	102,27	
21/10/2009	MONITOR BESTE KUCUYACI	106,71	4,44	102,27	
09/11/2009	DISCO DURO EXT SERVIDORES	170,72	3,56	167,16	
30/12/2009	CESIÓN EQUIPOS SIEMENS	3.633,73	151,40	3.482,33	
30/12/2009	EQUIPO RFID BIBLIOTECA ZL	1.392,01	0,00	1.392,01	
17/04/2008	AMPLIACION B EXT DIGITALE	1.168,12	486,80	681,32	
04/06/2008	NOKIA 2760 PREPAGO ZLC	65,38	24,48	40,90	
28/04/2009	WEBCAM PARA MJS	25,95	4,32	21,63	
24/08/2009	SERV TELEFONIA IP DELL R2	884,20	73,68	810,52	
24/08/2009	SERV TELEFONIA IP DELL R2	884,20	73,68	810,52	
23/10/2009	BLACKBERRY 8520 ML	264,13	11,00	253,13	
30/12/2009	TELEF KONFTEL CONFERENCI	654,80	0,00	654,80	

Maria Teresa Verde Arribas
Secretaria

Pilar Ventura Contreras
Presidenta

INVENTARIO DE BIENES, DERECHOS Y OBLIGACIONES 2009

FECHA ADQUISICIÓN	DESCRIPCIÓN	IMPORTE	VARIACIONES, PROVISIONES, AMORTIZ.	NETO	GRAVÁMENES AFECTACIÓN Y OTROS
07/10/2009	EXTINTOR GAS CO2 2KG	83,52	0,00	83,52	
07/10/2009	EXTINTOR GAS CO2 2KG	83,52	0,00	83,52	
07/10/2009	EXTINTOR GAS CO2 2KG	83,52	0,00	83,52	
07/10/2009	EXTINTOR GAS CO2 5KG	91,87	0,00	91,87	
07/10/2009	EXTINTOR GAS CO2 5KG	91,91	0,00	91,91	
31/03/2009	MANUAL LOGISTICA INT 004-	84,54	20,88	63,66	
31/10/2007	MODELLING THE SC	60,17	42,91	17,26	
29/12/2006	SUPPLY CHAIN MANAGEMENT	59,06	58,37	0,69	
29/12/2006	SUPPLY CHAIN MANAGEMENT	59,06	58,37	0,69	
27/02/2009	THE ELEMENTS STYLE 50-3	9,72	2,70	7,02	
30/01/2009	THE MAYFIELD HANDBOOK 055	68,32	20,68	47,64	
08/11/2007	INVENTORY MANAGEMENT AND	91,36	61,50	29,86	
30/09/2008	INVENTORY MANAGEMENT 55	56,17	23,10	33,07	
30/04/2008	PROBABILITY AND STATISTIC	81,74	45,00	36,74	
21/11/2007	PROBABILITY AND STATISTIC	70,03	48,25	21,78	
30/09/2008	INTROD TO OP.RESEARCH 57	50,51	20,85	29,66	
30/09/2008	OPERATIONS RESEARCH 060	98,53	40,65	57,88	
30/09/2008	OPERATIONS RESEARCH 060	98,53	40,65	57,88	
30/09/2008	OPERATIONS RESEARCH 060	98,53	40,65	57,88	
21/11/2007	PRODUCTION AND OPERATIONS	112,93	77,75	35,18	
27/02/2009	PRODUCTION-OPERATION 61-4	178,12	49,00	129,12	
01/10/2008	TERMINOLOGY LOGISTICS 072	191,13	73,64	117,49	
22/12/2008	QUANTITATIVE MOODELS 0094	217,41	71,76	145,65	
30/09/2008	HBOOK QUANTITATIVE SC 104	104,64	43,20	61,44	
09/04/2008	ENVASE Y EMBALAJE	27,12	15,00	12,12	
29/12/2006	HOW TO CONDUCT SURVEYS	72,53	71,70	0,83	
29/12/2006	PETRI NETS OF SYSTEMS	52,53	51,89	0,64	
29/12/2006	SPSS SURVIAL MANUAL	71,38	70,59	0,79	
27/02/2009	MATCHING SUPPLY 134-3	111,44	30,60	80,84	
31/10/2007	CORPORATE FINANCE	48,57	34,83	13,74	
29/05/2008	INVENTORY CONTROL	79,81	41,61	38,20	
29/05/2008	INVENTORY CONTROL	81,79	42,75	39,04	
01/01/2008	FOUNDATIONS OF STOCH 165	104,63	20,88	83,75	
21/11/2007	FOUNDATION OF STOCASTIC I	108,65	24,50	84,15	
11/04/2006	DINAMIC PROGRAMMING	109,77	84,55	25,22	
27/11/2008	PROBABILITY RANDOM 191	46,56	16,64	29,92	
30/10/2009	INTRODUCTION TO PROBA 192	89,24	4,90	84,34	
10/10/2009	INTRODUCT TO PROBAB 192-6	59,23	3,26	55,97	
02/02/2008	INTRODUCTION TO LINEAR OP	59,38	35,86	23,52	
10/10/2009	INTRODUCT TO LINEAR 193-6	63,75	3,38	60,37	
30/04/2008	MARKETING CHANNELS	109,77	94,19	15,58	
29/08/2008	INTROD TO THE MATHEMATICS	70,95	31,20	39,75	
30/01/2007	BUILDING SUPPLY CHAIN EXC	55,51	53,51	2,00	
30/04/2008	CONTRACT THEORY	58,65	32,20	26,45	
30/04/2008	CONTRACT THEORY	58,65	32,20	26,45	
30/04/2008	CONTRACT THEORY	60,10	33,00	27,10	
31/08/2007	HANDBOOK ORGANIZATIONAL L	69,38	53,47	15,91	
30/01/2007	FACILITAR LA CREACION DEL	73,34	70,67	2,67	
30/01/2007	VALUATING: MEASURING AND	84,74	81,55	3,19	
01/03/2007	BUSINESS DYNAMICS	59,42	53,83	5,59	
29/08/2008	ORGANIZATION AND ENVIRONM	32,69	14,40	18,29	
29/08/2008	OPERATIONS RESEARCH	112,34	49,44	62,90	
01/03/2007	MATHEMATICAL MODELS DISTR	98,12	89,09	9,03	
01/03/2007	DESIGNING SOCIAL INQUIRY	32,51	29,41	3,10	
01/03/2007	APLICATIONS OF CASE STUDY	38,85	35,30	3,55	
30/04/2009	APPLICATIONS CASE STU 251	30,28	6,64	23,64	
01/04/2007	PRODUCT INFORMATION MANAG	70,59	62,09	8,50	
29/03/2007	THE DISCOVERY OF GROUNDED	33,70	30,66	3,04	
22/01/2007	MEMENTO FISCAL 07	114,81	110,57	4,24	
22/01/2007	MEMENTO SOCIAL 07	110,96	106,76	4,20	
30/04/2007	EXPERIMENTAL AND QUASY EX	22,60	19,85	2,75	
29/05/2009	EXPERIMENTAL & QUASIE 262	59,33	11,41	47,92	
29/05/2009	EXPERIMENTAL & QUASIE 262	59,33	11,41	47,92	
31/05/2007	THE PURSUIT OF ORGANIZATI	45,59	38,78	6,81	
31/05/2007	SUPPLY CHAIN CONFIGURATIO	112,00	95,48	16,52	
31/05/2007	CASE STUDY HANDBOOK	28,24	24,16	4,08	
31/05/2007	CASE STUDY HANDBOOK	28,25	24,16	4,09	
31/05/2007	PRIVATE LABEL	38,46	32,84	5,62	
31/05/2007	BUSINESS DINAMICS: SYSTEM	59,42	50,56	8,86	
31/05/2007	ARTE Y OFICIO DE LA SIMUL	39,64	33,79	5,85	
29/06/2007	VALUATION METHODS	86,72	71,43	15,29	
29/06/2007	INTRODUCTION TO MANAGEMEN	80,78	66,61	14,17	
15/06/2007	TEORIA Y EJERCICIOS PRACT	46,16	38,10	8,06	
10/03/2008	ADVANCE ENGLISH	30,00	17,43	12,57	
10/03/2008	ADVANCE ENGLISH	30,00	17,43	12,57	
29/06/2007	MANUFACTURING STRATEGY HO	64,43	53,11	11,32	
31/08/2007	CASE STUDY RESEARCH	38,66	29,69	8,97	
01/03/2007	CASE STUDY RESEARCH	38,85	35,30	3,55	
29/08/2008	CASE STUDY RESEARCH	47,12	20,80	26,32	
30/09/2008	CASE STUDY RESEARCH 284	32,37	13,35	19,02	
27/02/2009	CASE STUDY RESEARCH 284	27,59	7,60	19,99	
27/02/2009	CASE STUDY RESEARCH 284	27,59	7,60	19,99	
30/04/2009	CASE STUDY RESEARCH 284	25,53	5,60	19,93	
01/10/2009	CASE STUDY RESEARCH 284	31,36	1,66	29,70	
30/01/2007	HANDBOOK OF ORGANIZACIONA	153,63	147,75	5,88	
31/08/2007	DINAMICS OF ORGANIZACIONA	162,55	125,16	37,39	
31/08/2007	LOGISTICA INVERSA Y MEDIO	27,25	21,00	6,25	
31/08/2007	THE RESEARCH METHODS KNOW	97,13	74,76	22,37	
31/03/2009	THE RESEARCH METHODS 288	30,06	7,47	22,59	
31/03/2009	THE RESEARCH METHODS 288	30,06	7,47	22,59	
31/03/2009	THE RESEARCH METHODS 288	30,06	7,47	22,59	
31/08/2007	LOGISTICA HOSPITALARIA	20,62	15,95	4,67	
31/08/2007	ALMACENAMIENTO MATERIALES	24,78	19,05	5,73	
28/09/2007	CAPITAL COST IN INVENTORY	34,69	25,66	9,03	
28/09/2007	CAPITAL COST IN INVENTORY	34,69	25,66	9,03	
31/08/2007	STOCHASTIC MODELS IN OP R	36,18	27,74	8,44	
31/10/2007	STOCHASTIC MODELS IN OPER	36,08	25,74	10,34	
21/11/2007	STHOCATICS MODELS IN OPER	15,91	11,00	4,91	
28/09/2007	SIMULATION WITH ARENA	54,47	40,49	13,98	
28/09/2007	SIMULATION WITH ARENA	54,47	40,49	13,98	
28/09/2007	RETAILING MANAGEMENT	49,51	49,47	0,04	
28/09/2007	TIME SERIES: THEORY AND M	91,18	67,76	23,42	
28/09/2007	TIME SERIES: THEORY AND M	91,18	67,76	23,42	
28/09/2007	INTRODUCTION TO TIME SERI	91,18	67,76	23,42	
28/09/2007	INTRODUCTION TO TIME SERI	91,18	67,76	23,42	
28/09/2007	MAXIMUN LIKELIHOOD ESTIMA	22,60	16,74	5,86	
28/09/2007	MAXIMUN LIKELIHOOD ESTIMA	22,60	16,74	5,86	
28/09/2007	STATISTICAL ANALYSIS WITH	114,78	85,31	29,47	
28/09/2007	STATISTICAL ANALYSIS WITH	114,78	85,31	29,47	
28/09/2007	DESIGN AND ANALYSIS OF EX	65,41	48,60	16,81	
28/09/2007	DESIGN AND ANALYSIS OF EX	65,41	48,60	16,81	
28/09/2007	ROBUST REGRESION AND OUTL	97,13	72,09	25,04	
28/09/2007	ROBUST REGRESION AND OUTL	97,13	72,09	25,04	

INVENTARIO DE BIENES, DERECHOS Y OBLIGACIONES 2009

FECHA ADQUISICIÓN	DESCRIPCIÓN	IMPORTE	VARIACIONES, PROVISIONES, AMORTIZ.	NETO	GRAVÁMENES AFECTACIÓN Y OTROS
28/09/2007	TIME SERIES ANALYSIS	87,23	64,80	22,43	
28/09/2007	TIME SERIES ANALYSIS	87,23	64,80	22,43	
28/09/2007	INTERPRETING PROBABILITY	22,60	16,74	5,86	
28/09/2007	INTERPRETING PROBABILITY	22,60	16,74	5,86	
28/09/2007	A KALMAN FILTER PRIMER	28,74	21,33	7,41	
28/09/2007	A KALMAN FILTER PRIMER	28,74	21,33	7,41	
28/09/2007	TIME SERIES ANALYSIS BY S	75,33	55,89	19,44	
28/09/2007	TIME SERIES ANALYSIS BY S	75,33	55,89	19,44	
21/01/2009	TIME SERIES ANALYSIS 305	92,17	27,83	64,34	
28/09/2007	AN EASY GUIDE TO FACTOR A	29,24	21,61	7,63	
28/09/2007	AN EASY GUIDE TO FACTOR A	29,24	21,61	7,63	
28/09/2007	ANALYSIS OF PANEL DATA	32,32	24,03	8,29	
28/09/2007	ANALYSIS OF PANEL DATA	32,32	24,03	8,29	
16/12/2009	ANAYLIS OF PANEL DATA 307	81,50	0,00	81,50	
28/09/2007	ECONOMETRIC ANALYSIS	119,07	88,82	30,25	
01/01/2008	ECONOMETRIC ANALYSIS 308	119,07	78,48	40,59	
24/09/2008	ECONOMETRIC ANALYSIS 308	107,68	44,40	63,28	
24/09/2008	ECONOMETRIC ANALYSIS 308	105,08	43,35	61,73	
31/08/2007	BULLWHIP EFFECT IN SC	90,99	70,01	20,98	
28/09/2007	BULLWHIP EFFECT IN SC	91,18	67,76	23,42	
31/10/2007	THE STRUCTURE OF ECONOMIC	58,97	42,12	16,85	
22/12/2008	STRUCTURE OF ECONOMIC310	73,07	24,12	48,95	
20/01/2009	THE STRUCTURE OF ECON 310	29,81	9,02	20,79	
31/10/2007	THE LOGIC OF LOGISTICS	60,95	43,67	17,28	
31/10/2007	THE LOGIC OF LOGISTICS	60,95	43,67	17,28	
28/02/2008	THE LOGIC OF LOGISTICS TH	57,68	34,98	22,70	
30/09/2008	THE LOGIC OF LOGISTIC 311	55,51	22,95	32,56	
30/04/2009	THE LOGIC OF LOGISTIC 311	53,40	11,76	41,64	
31/10/2007	MISSING DATA	22,60	16,12	6,48	
31/10/2007	MISSING DATA	22,60	16,12	6,48	
31/10/2007	DESIGN, EVALUATION AND AN	74,34	53,05	21,29	
31/08/2009	DESIGN, EVALUATION 313	73,56	8,08	65,48	
31/10/2007	SPSS 14 STATISTICAL PROCÉ	56,64	40,56	16,08	
30/09/2008	MODELING THE SUPPLY 315	61,79	25,50	36,29	
31/10/2007	STATISTICAL QUALITY DESIG	104,06	74,36	29,70	
31/10/2007	ECONOMETRIC ANALYSIS	80,35	57,46	22,89	
31/10/2007	BUSINESS RESEARCH METHODS	55,46	39,77	15,69	
31/10/2008	BUSINESS RESEARCH METHODS	175,99	67,76	108,23	
31/10/2007	FINANCIAL ACCOUNTING: INT	132,52	94,65	37,87	
30/09/2008	FINANCIAL ACCOUNTING 324	138,54	57,15	81,39	
31/10/2008	FINANCIAL ACCOUNTING 324	139,01	53,48	85,53	
31/10/2008	FINANCIAL ACCOUNTING 324	135,65	52,22	83,43	
31/10/2008	FINANCIAL ACCOUNTING 324	139,01	53,48	85,53	
31/10/2008	FINANCIAL ACCOUNTING 324	139,01	53,48	85,53	
30/11/2007	MANAGING DRUG SUPPLY	93,16	64,00	29,16	
31/10/2007	STATISTICS	78,29	55,91	22,38	
30/11/2007	DICTIONARY OF FINANCE AND	18,83	13,00	5,83	
30/11/2007	FORECASTING, STRUCTURAL S	53,32	36,75	16,57	
30/11/2007	FORECASTING, STRUCTURAL S	53,32	36,75	16,57	
09/11/2007	STHOCATISCS MODELS IN OPE	21,82	15,00	6,82	
30/11/2007	STHOCATISCS MODELS IN OPE	36,47	25,00	11,47	
01/01/2008	STOCHASTIC MODELS IN 331	21,38	14,16	7,22	
30/11/2007	THE WISDOM OF CROWDS	18,04	12,50	5,54	
30/11/2007	FREAKNOMICS	23,79	16,25	7,54	
21/11/2007	APPLIED LINEAR STATISTICA	124,92	86,00	38,92	
06/11/2007	APPLIED LINEAR STATISTICA	116,46	80,00	36,46	
22/11/2007	INVESTMENT SCIENCE	54,36	37,26	17,10	
01/10/2009	INVESTMENT SCIENCE 335	63,29	3,48	59,81	
01/10/2009	INVESTMENT SCIENCE 335	61,54	3,38	58,16	
01/10/2009	INVESTMENT SCIENCE 335	61,54	3,38	58,16	
15/06/2007	MANUAL CONTABILIDAD FUNDA	30,92	25,50	5,42	
03/12/2007	LOGISTICA Y GESTIÓN CADEN	19,82	13,20	6,62	
14/12/2007	LOGISTICA DEL AUTOMOVIL	15,06	9,84	5,22	
08/11/2007	REDIFINING GLOBAL STRATEG	17,42	12,00	5,42	
08/11/2007	REDIFINING GLOBAL STRATEG	17,42	12,00	5,42	
08/11/2007	INTRODUCTION TO ACTION RE	35,29	24,25	11,04	
08/11/2007	MAKING HARD DECISIONS WIT	113,39	78,00	35,39	
22/11/2007	CASE IN POINT COMPLETE CA	17,88	12,25	5,63	
22/11/2007	CASE IN POINT COMPLETE CA	17,88	12,25	5,63	
22/11/2007	CASE IN POINT COMPLETE CA	17,88	12,25	5,63	
22/11/2007	CASE IN POINT COMPLETE CA	17,88	12,25	5,63	
22/11/2007	CASE IN POINT COMPLETE CA	17,88	12,25	5,63	
22/11/2007	VAULT CASE INTERVIEW	19,27	13,25	6,02	
22/11/2007	THE MCKENSEY MIND UNDERST	17,71	12,25	5,46	
22/11/2007	THE MCKENSEY WAY	15,33	10,50	4,83	
14/12/2007	THE VEHICLE ROUTING PROBL	96,94	64,08	32,86	
14/12/2007	NETWORK FLOWS: THEORY ALG	109,22	72,00	37,22	
18/02/2009	NETWORK FLOWS 347	151,05	41,50	109,55	
25/02/2009	NETWORK FLOWS BOOK 347	83,09	22,00	61,09	
22/11/2007	TRANSFER PRICING RULES AN	78,48	54,00	24,48	
22/11/2007	TRANSFER PRICING RULES AN	78,48	54,00	24,48	
22/11/2007	BUSINESS VALUATION TAXES	62,06	42,75	19,31	
22/11/2007	BUSINESS VALUATION TAXES	62,07	42,75	19,32	
22/11/2007	TRANSFER PRICING METHODS	75,49	52,00	23,49	
22/11/2007	TRANSFER PRICING METHODS	75,49	52,00	23,49	
22/11/2007	CORPORATE FINANCE+STUDENT	111,86	77,00	34,86	
22/11/2007	HEARD ON THE STREET QUANT	26,18	18,00	8,18	
28/11/2007	VAULT GUIDE TO THE CASE I	17,72	12,25	5,47	
06/11/2007	SC OPTIMIZATION: PRODUCT	84,00	57,75	26,25	
01/10/2009	INVESTMENT SCIENCE 335	61,54	3,38	58,16	
06/11/2007	SC OPTIMIZATION: PRODUCT	105,00	72,25	32,75	
31/01/2008	FUNDAMENTAL METHODS OF MA	57,10	36,11	20,99	
30/04/2008	FUNDAMENTAL METHODS	55,72	30,60	25,12	
22/12/2008	FUNDAMENTAL METHODS 357	63,94	21,12	42,82	
30/04/2009	FUNDAMENTAL METHODS 357	110,85	24,40	86,45	
30/01/2008	TRANSFER PRICING OF INTAN	152,74	96,60	56,14	
31/01/2008	INTRODUCTION TO DISTRIBUT	86,22	54,51	31,71	
31/01/2008	THE THEORY OF INDUSTRIAL	61,10	38,64	22,46	
31/01/2008	MATHEMATICS FOR ECONOMIST	65,82	41,63	24,19	
21/11/2007	MATHEMATICS FOR ECONOMICS	114,94	79,00	35,94	
22/12/2008	MATHEMATICS FOR ECONO361	54,53	18,00	36,53	
30/10/2009	MATHEMATICS FOR ECONO 361	51,29	2,82	48,47	
30/10/2009	MATHEMATICS FOR ECONO 361	51,29	2,82	48,47	
30/10/2009	MATHEMATICS FOR ECONO 361	51,31	2,82	48,49	
12/02/2008	GESTION I+D+I	35,75	21,56	14,19	
31/01/2008	SEEING THROUGH STATISTICS	61,35	38,87	22,48	
31/01/2008	STATISTICAL THINKING IMPR	95,32	60,26	35,06	
30/01/2008	ANALYZING MULTIVARIATE DA	74,42	47,15	27,27	
03/05/2008	ANALYZING MULTIVARIATE DA	58,09	30,40	27,69	
29/05/2008	WRITING FOR SCHOLARSHIP P	43,27	22,61	20,66	
29/05/2008	WRITING FOR SCHOLARSHIP P	43,27	22,61	20,66	
29/03/2007	WRITING FOR SCHOLARSHIP P	43,42	39,31	4,11	
01/04/2008	THEORY VOL I QUEUEING SYS	105,29	58,00	47,29	

María Teresa Verde Arribas
Secretaria

Pilar Ventura Contreras
Presidenta

INVENTARIO DE BIENES, DERECHOS Y OBLIGACIONES 2009

FECHA ADQUISICIÓN	DESCRIPCIÓN	IMPORTE	VARIACIONES, PROVISIONES, AMORTIZ.	NETO	GRAVÁMENES AFECTACIÓN Y OTROS
30/09/2008	QUEUEING SYSTEMS 369	99,24	40,95	58,29	
01/04/2008	QUEUEING SYSTEMS PROBLEMS	62,50	34,40	28,10	
30/09/2008	QUEUEING SYST PROBL 370	56,76	23,40	33,36	
31/01/2008	RETAILING MANAGEMENT	49,22	31,05	18,17	
10/03/2008	INTERMEDIATE ENGLISH	30,00	17,43	12,57	
04/07/2008	ENGLISH FILE 372-02	30,00	14,11	15,89	
28/02/2008	FLEET TELEMATICS	91,64	55,44	36,20	
28/02/2008	FLEET TELEMATICS	91,64	55,44	36,20	
28/02/2008	HANDBOOK OF QUANTITATIVE	115,38	69,74	45,64	
28/02/2008	LIVING SUPPLY CHAINS HOW	54,95	33,22	21,73	
04/02/2008	LOGISTICA Y COSTOS	42,45	25,74	16,71	
30/01/2008	CRACKING THE ACADEMIA NUT	105,59	66,70	38,89	
30/01/2008	FOUNDATIONS OF INVENTORY	64,55	40,94	23,61	
30/01/2008	FOUNDATIONS OF INVENTORY	64,54	40,71	23,83	
30/01/2008	FOUNDATIONS OF INVENTORY	64,55	40,94	23,61	
01/04/2008	COMPUTER APPLICATIONS	142,31	78,20	64,11	
30/09/2008	COMPUTER APPLICATIONS 404	130,36	53,70	76,66	
09/04/2008	INNOVACION Y MEJORA DE PR	20,64	11,40	9,24	
30/04/2008	THE PRACTICE OF SUPPLY CH	74,89	41,20	33,69	
30/04/2008	THE PRACTICE OF SUPPLY CH	73,08	40,20	32,88	
06/05/2008	PRACTICE OF SUPPLY	46,84	24,51	22,33	
01/04/2008	ANALYSIS FOR FINANCIAL MA	51,88	28,60	23,28	
01/04/2008	ANALYSIS FOR FINANCIAL MA	53,16	29,20	23,96	
01/04/2008	TRANSFER PRICING RULES CO	142,88	78,60	64,28	
30/04/2008	THE ECONOMICS OF CONTRACT	37,50	20,60	16,90	
30/04/2008	THE ECONOMICS OF CONTRACT	38,43	21,20	17,23	
04/08/2009	ECONOMICS OF CONTRACT 414	26,63	2,80	23,83	
30/04/2008	INTERMEDIATE MICROECONOMI	60,58	33,40	27,18	
30/04/2008	INTERMEDIATE MICROECONOMI	62,08	34,20	27,88	
21/11/2007	INTERMEDIATE MICROECONOMI	118,32	60,75	57,57	
22/12/2008	INTERMEDIATE MICROEC 415	52,98	17,52	35,46	
30/04/2008	FIRMS CONTRACTS AND FINAN	28,65	15,80	12,85	
30/04/2008	FIRMS CONTRACTS AND FINAN	28,65	15,80	12,85	
30/04/2008	FIRMS CONTRACTS AND FINAN	29,36	16,20	13,16	
30/04/2008	INTRODUCTION TO LOGISTICS	61,54	33,80	27,74	
30/04/2008	INTRODUCTION TO LOGISTICS	63,07	34,60	28,47	
30/06/2008	INTRODUCTION TO LOGISTICS	150,00	74,34	75,66	
30/06/2008	INTRODUCTION TO LOGISTICS	153,72	76,14	77,58	
30/04/2008	RETAIL MANAGEMENT	78,79	43,40	35,39	
30/04/2008	SOLUTIONS MANUAL TO A COM	18,27	10,00	8,27	
30/04/2008	SOLUTIONS MANUAL TO A COM	18,27	10,00	8,27	
30/04/2008	SOLUTIONS MANUAL TO A COM	18,72	10,20	8,52	
09/04/2008	MANUAL BASICO DE LOGISTIC	23,72	13,00	10,72	
01/04/2008	CORPORATE LIQUIDITY A GUID	8,97	5,00	3,97	
09/04/2008	CORPORATE LIQUIDITY A GUI	55,61	30,60	25,01	
30/04/2008	PRINCIPALS OF MATHEMATICA	60,53	33,20	27,33	
30/04/2008	PRINCIPALS OF MATHEMATICA	60,53	33,20	27,33	
30/04/2008	PRINCIPALS OF MATHEMATICA	62,03	34,20	27,83	
30/10/2009	PRINCIPLES OF MATHEMA 424	156,60	8,62	147,98	
30/11/2009	PRINCIPLES OF MATHEM 424	165,30	4,55	160,75	
30/11/2009	PRINCIPLES OF MATHEM 424	165,31	4,55	160,76	
29/02/2008	FINANCE THEORY 0425	75,99	50,16	25,83	
29/02/2008	FINANCE THEORY 0425	14,80	9,84	4,96	
01/04/2008	DICTIONARY ACCOUNTING 426	9,53	6,24	3,29	
01/04/2008	DICTIONARY ACCOUNTING 427	12,90	8,40	4,50	
22/11/2007	CALCULUS WITH ANALYSIS	146,57	80,25	66,32	
02/02/2008	ACCOUNTING AT YOUR FINGER	12,94	7,92	5,02	
02/02/2008	ACCOUNTING FOR DUMMIES	16,77	10,12	6,65	
02/02/2008	NONLINEAR PROGRAMMING	62,92	38,06	24,86	
21/11/2007	MICROECONOMICS MWG	93,46	64,25	29,21	
03/02/2009	MICROECONOMIC THEORY 432	70,49	19,40	51,09	
25/02/2009	NONLINEAR PROGRAMMING 432	68,80	18,90	49,90	
01/10/2009	MICROECONOMIC THEORY 432	87,37	4,80	82,57	
10/10/2009	MICROECONOMIC THEORY 432-	87,37	4,80	82,57	
21/11/2007	INVESTIGATING STATISTICAL	73,71	50,75	22,96	
21/11/2007	CONVEX OPTIMIZATION	61,55	42,25	19,30	
29/05/2008	QUASIDIFFERENTIABILITY AN	190,38	99,56	90,82	
29/05/2008	QUASIDIFFERENTIABILITY AN	195,10	102,03	93,07	
30/06/2008	LATENT CURVE MODELS-A STR	85,58	42,30	43,28	
30/06/2008	THE ANALYSIS AND INTERPRE	43,27	21,42	21,85	
30/06/2008	COMO MEJORAR LA LOGISTICA	17,74	8,82	8,92	
05/06/2008	QUASI-EXPERIMENTATION	79,78	39,42	40,36	
05/06/2008	QUASI-EXPERIMENTATION	79,79	39,42	40,37	
05/06/2008	QUASI-EXPERIMENTATION	81,76	40,50	41,26	
11/02/2008	MEMENTO CONTABLE 2008	122,57	74,14	48,43	
29/01/2008	MEMENTO FISCAL 08	121,00	76,59	44,41	
30/06/2008	EL ESTATUTO JURIDICO DEL	16,35	8,10	8,25	
30/06/2008	ORGANIZING BUSINESS KNOWL	62,50	30,96	31,54	
30/06/2008	HOW HUMAN NATURE SHAPES	15,00	7,38	7,62	
30/06/2008	INDUSTRIAL DYNAMICS	84,74	41,94	42,80	
30/06/2008	FEEDBACK THOUGHT IN SOCIA	70,19	34,74	35,45	
30/06/2008	FEEDBACK THOUGHT IN SOCIA	71,93	35,64	36,29	
30/06/2008	WORLD DYNAMICS	118,24	58,50	59,74	
30/06/2008	PRINCIPLES OF SYSTEMS	71,93	35,64	36,29	
30/06/2008	STRATEGIC SUPPLY CHAIN AL	129,81	64,26	65,55	
06/05/2008	SUPPLY CHAIN GAMES	67,17	35,15	32,02	
26/05/2008	MARKETING RESEARCH IN A M	66,78	34,96	31,82	
29/08/2008	DICCIONARIO LOGISTICA 455	24,64	10,88	13,76	
29/08/2008	DICCIONARIO LOGISTICA 455	24,04	10,56	13,48	
29/08/2008	DICCIONARIO LOGISTICA 455	24,64	10,88	13,76	
04/08/2008	FINANCIAL INTELLIGENC 456	16,77	7,36	9,41	
04/08/2008	FINANCIAL INTELLIGENC 456	16,77	7,36	9,41	
04/08/2008	FINANCIAL INTELLIGENC 456	17,05	7,52	9,53	
04/08/2008	FINANCIAL INTELLIGENC 456	17,48	7,68	9,80	
04/08/2008	FINANCIAL INTELLIGENC 456	17,42	7,68	9,74	
04/08/2008	FINANCIAL INTELLIGENC 456	19,00	8,32	10,68	
26/08/2008	SUPER CRUNCHERS:WHY 457	21,31	9,44	11,87	
26/08/2008	SUPER CRUNCHERS:WHY 457	21,31	9,44	11,87	
26/08/2008	SUPER CRUNCHERS:WHY 457	21,31	9,44	11,87	
26/08/2008	SUPER CRUNCHERS:WHY 457	21,31	9,44	11,87	
26/08/2008	SUPER CRUNCHERS:WHY 457	21,31	9,44	11,87	
26/08/2008	SUPER CRUNCHERS:WHY 457	21,31	9,44	11,87	
05/09/2008	BASIC STATISTICS FOR 458	90,49	37,35	53,14	
05/09/2008	BASIC STATISTICS FOR 458	90,49	37,35	53,14	
05/09/2008	BASIC STATISTICS FOR 458	90,49	37,35	53,14	
05/09/2008	BASIC STATISTICS FOR 458	90,50	37,35	53,15	
05/09/2008	BASIC STATISTICS FOR 458	90,50	37,35	53,15	
30/09/2008	ADMINISTRATIVE BEHAV 457	16,44	6,75	9,69	
01/10/2008	INNOVATION EXCELLENCE 460	88,65	34,16	54,49	
30/09/2008	PROBAB.MODELS OP.RESE 461	55,23	22,80	32,43	
30/09/2008	DYANE VERSION 3 462	94,55	39,00	55,55	
30/09/2008	EJ CONTAB PARA DIREC 463	26,44	10,95	15,49	
30/09/2008	EJ CONTAB PARA DIREC 463	26,45	10,95	15,50	
30/09/2008	DISCRETE CHOICE ANALY 464	86,90	35,85	51,05	

Maria Teresa Verde Arribas
Secretaria

Pilar Ventura Contreras
Presidenta

INVENTARIO DE BIENES, DERECHOS Y OBLIGACIONES 2009


FECHA ADQUISICIÓN	DESCRIPCIÓN	IMPORTE	VARIACIONES, PROVISIONES, AMORTIZ	NETO	GRAVÁMENES AFECTACIÓN Y OTROS
30/09/2008	DISCRETE CHOICE ANALY 464	86,91	35,85	51,06	
30/09/2008	PRINCIPLES OF CORPORA 465	55,18	22,80	32,38	
30/09/2008	PRINCIPLES OF CORPORA 465	55,19	22,80	32,39	
30/09/2008	STUDY ABOARD 466	20,59	8,55	12,04	
07/11/2008	BUSINESS BENCHMARK 0467	37,67	13,52	24,15	
07/11/2008	BUSINESS BENCHMARK 0467	37,67	13,52	24,15	
07/11/2008	BUSINESS BENCHMARK 0467	37,67	13,52	24,15	
07/11/2008	BUSINESS BENCHMARK 0467	37,68	13,52	24,16	
07/11/2008	BUSINESS BENCHMARK 0467	37,68	13,52	24,16	
07/11/2008	BUSINESS BENCHMARK 0468	25,55	9,10	16,45	
07/11/2008	BUSINESS BENCHMARK 0468	25,55	9,10	16,45	
07/11/2008	BUSINESS BENCHMARK 0468	25,55	9,10	16,45	
07/11/2008	BUSINESS BENCHMARK 0468	25,56	9,10	16,46	
07/11/2008	BUSINESS BENCHMARK 0468	25,56	9,10	16,46	
30/09/2008	REAL OPTIONS:MANAGER 469	59,91	24,75	35,16	
30/09/2008	IMPROVING DECISIONS 470	26,20	10,80	15,40	
30/09/2008	IMPROVING DECISIONS 470	25,58	10,50	15,08	
22/12/2008	IMPROVING DECISIONS 470	24,23	8,04	16,19	
22/12/2008	IMPROVING DECISIONS 470	24,23	8,04	16,19	
30/09/2008	REAL OPTIONS 472	21,64	9,03	12,61	
30/09/2008	GENERALIZED LABORATOR 473	52,88	21,75	31,13	
30/09/2008	EXCEL 2003 474	34,59	14,25	20,34	
01/10/2008	IMPROVING SURVEY 475	53,20	20,44	32,76	
31/03/2009	IMPROVING SURVEY QUES 475	33,37	8,28	25,09	
31/03/2009	IMPROVING SURVEY QUES 475	33,37	8,28	25,09	
31/03/2009	IMPROVING SURVEY QUES 475	33,37	8,28	25,09	
01/10/2008	EXECUTION PREMIUM 476	31,24	12,04	19,20	
24/09/2008	INTROD TO ECONOMETR 477	98,41	40,65	57,76	
24/09/2008	INTROD TO ECONOMETR 477	96,04	39,60	56,44	
31/10/2008	THE HALO EFFECT 478	22,47	8,68	13,79	
31/10/2008	MICROECONOMETRICS 479	60,10	23,10	37,00	
27/11/2008	INTRODUCTORY ECONOMET 479	65,53	23,40	42,13	
30/10/2009	INTRODUCTORY ECONOMET 479	59,39	3,26	56,13	
31/10/2008	INTRODUCT ECONOMETRIC 480	63,94	24,64	39,30	
30/01/2009	MICROECONOMICS 480	61,80	18,70	43,10	
31/10/2008	ORGANIZATIONAL BEHAV 481	50,30	19,32	30,98	
31/10/2008	MOUNTAIN BEYOND MOUN 482	34,62	13,30	21,32	
27/11/2008	MOUNTAIN BEYOND MOUNT 482	29,95	10,66	19,29	
27/11/2008	MOUNTAIN BEYOND MOUNT 482	29,23	10,40	18,83	
31/10/2008	MULTIVARIATE DATA 483	73,94	28,42	45,52	
03/04/2009	MULTIVARIATE DATA 483	147,48	32,48	115,00	
31/10/2008	SPSS 16.0 ADVANCED 484	47,45	18,20	29,25	
31/10/2008	FORECASTING PHARM 485	110,45	42,56	67,89	
31/10/2008	FORECASTING PHARM 485	107,78	41,44	66,34	
31/10/2008	EXPERIMENTAL AND QUAS 486	45,49	17,50	27,99	
27/03/2009	EXPERIMENTAL & QUASI 486	79,86	19,80	60,06	
01/10/2008	ECONOMETRIC METHODS 487	83,33	32,06	51,27	
01/10/2008	ECONOMETRIC METHODS 487	81,32	31,36	49,96	
01/10/2008	STATISTICS & DATA BASE488	57,66	22,26	35,40	
01/10/2008	STATISTICS & DATA BASE488	57,86	22,26	35,60	
01/10/2008	STATISTICS & DATA BASE488	65,84	25,34	40,50	
31/10/2008	FINANCIAL ACCOUNTING 489	128,10	49,28	78,82	
31/10/2008	THEORY OF FINANCIAL 490	126,38	48,72	77,66	
30/10/2008	CRACK THE CASE:HOW TO CON	70,55	27,16	43,39	
27/11/2008	A COURSE IN ECONOM 492	61,54	21,97	39,57	
27/11/2008	A COURSE IN ECONOM 492	60,06	21,45	38,61	
27/11/2008	NETWORK AND DISCRETE 493	121,49	43,42	78,07	
27/11/2008	NETWORK AND DISCRETE 493	118,56	42,38	76,18	
22/12/2008	NETWORK AND DISCRETE 493	118,56	39,12	79,44	
27/11/2008	A GUIDE TO ECONOMETR 494	29,39	10,53	18,86	
27/11/2008	A GUIDE TO ECONOMETR 494	28,68	10,27	18,41	
27/11/2008	ECONOMETRIC ANALYSIS 495	58,53	20,93	37,60	
27/11/2008	ECONOMETRIC ANALYSIS 495	57,12	20,41	36,71	
16/12/2009	ECONOMETRIC ANALYSIS 495.	52,79	0,00	52,79	
27/11/2008	REPEATED GAMES AND 496	47,89	17,16	30,73	
27/11/2008	REPEATED GAMES AND 496	46,73	16,77	29,96	
27/11/2008	CONTENT ANALYSIS GUIDE497	35,31	12,61	22,70	
27/11/2008	THE FIRM,THE MARKET 498	15,79	5,59	10,20	
27/11/2008	SUPPLY CHAIN MANAGE 499	41,53	14,82	26,71	
27/11/2008	CAUSAL MODELLING NON 500.	132,69	47,45	85,24	
27/11/2008	WORKING WITH EMOTION 501	37,45	13,39	24,06	
27/11/2008	FUNDAMENTALS OF OPER 502	39,41	14,04	25,37	
27/11/2008	FACILITY LOCATION 503	59,91	21,45	38,46	
25/11/2008	INSIDE AMERICAN AIR 504	48,85	17,42	31,43	
22/12/2008	FACILITY LOCATION 505	54,99	18,12	36,87	
22/12/2008	FACILITY LOCATION 505	54,98	18,12	36,86	
22/12/2008	FACILITY LOCATION 505	54,98	18,12	36,86	
22/12/2008	GESTION DE STOCKS 506	18,27	6,00	12,27	
22/12/2008	ALMACENES:ANALISIS 507	17,36	5,76	11,60	
27/11/2008	THE STRUCTURE OF CIE 508	10,64	3,77	6,87	
27/11/2008	THE STRUCTURE OF CIE 508	10,65	3,77	6,88	
27/11/2008	ECONOMICS OF TRANSACT 509	49,05	17,55	31,50	
27/11/2008	THE NATURE THE FIRM 510	29,71	10,66	19,05	
27/11/2008	THE MECHANISM OF GOVE 511	24,66	8,84	15,82	
27/11/2008	RETAIL SUPPLY CHAIN 512	81,73	29,25	52,48	
27/10/2008	LOCATION,TRANSPORT, 513	157,77	60,76	97,01	
27/11/2008	INTEGER PROGRAMMING 514	95,78	34,19	61,59	
27/11/2008	INTEGER PROGRAMMING 514	95,78	34,19	61,59	
27/11/2008	INTEGER PROGRAMMING 514	95,78	34,19	61,59	
27/11/2008	INTEGER COMBINATORIAL 515	103,32	36,92	66,40	
27/11/2008	INTEGER COMBINATORIAL 515	103,32	36,92	66,40	
27/11/2008	INTEGER COMBINATORIAL 515	103,32	36,92	66,40	
22/12/2008	THE STRUCTURE GLOBAL 516	113,32	37,44	75,88	
28/11/2008	THE STRUCTURE GLOBAL 516	130,78	46,80	83,98	
22/12/2008	GUIA DE GESTION PYTOS 517	22,79	7,56	15,23	
22/12/2008	HOW TO SOLVE IT 518	15,07	4,92	10,15	
22/12/2008	QUALITATIVE DATA ANA 519	48,03	15,84	32,19	
27/02/2009	QUALITATIVE DATA ANAL 519	59,33	16,30	43,03	
22/12/2008	ECONOMICS.ORGANIZATI 520	136,73	45,12	91,61	
22/12/2008	THE ECONOMIC NATURALI 521	25,09	8,28	16,81	
22/12/2008	THE FUTURE OF EVERY 522	17,61	5,76	11,85	
22/12/2008	OPEN STREETMAP 523	61,54	20,28	41,26	
30/01/2009	ANALYSIS SURVEY DATA 524	97,89	29,59	68,30	
30/01/2009	STRUCTURAL EQUATIONS 525	108,09	32,67	75,42	
15/01/2009	EL DESTINO DE RENTAS 528	11,11	3,41	7,70	
30/01/2009	CONVERSATIONAL LEARN 529	80,39	24,31	56,08	
30/01/2009	THE GABBING HAND 530	25,72	7,81	17,91	
30/01/2009	PREDICTABLY IRRACIONA 531	19,55	5,94	13,61	
30/01/2009	PREDICTABLY IRRACIONA 531	20,10	6,05	14,05	
20/01/2009	GAME THEORY FOR APPLI 532	46,15	13,97	32,18	
27/02/2009	GAME THEORY APPLIED 532	55,38	15,20	40,18	
27/02/2009	GAME THEORY 532/3	53,85	14,80	39,05	
27/02/2009	GAME THEORY 532/3	55,38	15,20	40,18	


Maria Teresa Verde Arribas
Secretaria

Pilar Ventura Contreras
Presidenta

INVENTARIO DE BIENES, DERECHOS Y OBLIGACIONES 2009

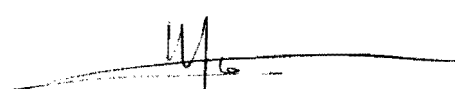
FECHA ADQUISICIÓN	DESCRIPCIÓN	IMPORTE	VARIACIONES, PROVISIONES, AMORTIZ.	NETO	GRÁVAMENES AFECTACIÓN Y OTROS
30/01/2009	NON-LINEAR PROGRAMING 534	84.81	25,63	59,18	
30/01/2009	NON-LINEAR PROGRAMING 534	94,44	28,60	65,84	
30/01/2009	NON-LINEAR PROGRAMING 534	94,44	28,60	65,84	
30/01/2009	BENCHMARKING 535	34,26	10,34	23,92	
19/01/2009	EXPERIENTIAL LEARNING 536	96,28	29,15	67,13	
21/01/2009	LEARNING FRM STRANGRS 537	22,91	6,93	15,98	
29/05/2009	LEARNING FROM STRANG 537	24,42	4,69	19,73	
30/06/2009	LEARNING FROM STRANG 537	51,66	8,52	43,14	
30/06/2009	LEARNING FROM STRANG 537	51,67	8,52	43,15	
27/02/2009	EN BUSCA D L EFICACIA 538	29,12	8,00	21,12	
27/02/2009	MANUAL LOGISTICA GES 539	18,74	5,20	13,54	
27/02/2009	LOGISTICA EMPRESARIAL 540	20,62	5,70	14,92	
27/02/2009	CLASIFIC ARANCELARIA 541	30,06	8,30	21,76	
27/02/2009	PROCEDIMIENTOS ADUANE 542	30,06	8,30	21,76	
27/02/2009	INTRODUCTION PROBAB 545-	61,86	17,00	44,86	
27/02/2009	INTRODUCTION PROBAB 545-	61,86	17,00	44,86	
27/02/2009	INTRODUCTION PROBAB 545-	61,86	17,00	44,86	
27/02/2009	INTRODUCTION PROBAB 545-	61,85	17,00	44,85	
27/02/2009	INTRODUCTION PROBAB 545-	61,85	17,00	44,85	
27/02/2009	INTRODUCTION PROBAB 545-	61,85	17,00	44,85	
27/02/2009	A FIRST LOOK RIGOROUS 546	32,05	8,80	23,25	
27/02/2009	A FIRST LOOK RIGOROUS 546	32,41	8,90	23,51	
27/02/2009	TRANSPORT PRICES-COST 547	33,83	9,30	24,53	
27/02/2009	PROBABILITY: THEORY 548/1	77,03	21,20	55,83	
27/02/2009	PROBABILITY: THEORY 548/1	77,90	21,40	56,50	
27/02/2009	OPERATIONS MANAGEMENT 549	32,69	9,00	23,69	
30/04/2009	OPERATIONS MANAGEMENT 549	33,63	7,36	26,27	
27/02/2009	DAMODARAN ON VALUAT 550	72,98	20,10	52,88	
31/03/2009	SUPPLY CHAIN RISK 553	97,01	24,03	72,98	
31/03/2009	A FIRST COURSE OPTIMI 554	23,49	5,85	17,64	
31/03/2009	A FIRST COURSE OPTIMI 554	23,49	5,85	17,64	
31/03/2009	A FIRST COURSE OPTIMI 554	23,49	5,85	17,64	
31/03/2009	A FIRST COURSE OPTIMI 554	23,49	5,85	17,64	
31/03/2009	A FIRST COURSE OPTIMI 554	23,49	5,85	17,64	
31/03/2009	A FIRST COURSE OPTIMI 554	23,49	5,85	17,64	
31/03/2009	A FIRST COURSE OPTIMI 554	23,49	5,85	17,64	
31/03/2009	THE CRAFT OF SCIENTIF 555	26,16	6,48	19,68	
31/03/2009	MATHEMATICAL WRITING 556	20,48	5,04	15,44	
31/03/2009	HANDBOOK OF WRITING 557	28,03	6,93	21,10	
28/01/2009	MEMENTO SOCIAL 09 558	120,32	36,41	83,91	
31/03/2009	FACILITY LOCATION: A 559	81,87	20,25	61,62	
31/03/2009	SUPPLYING WARS 561	21,44	5,31	16,13	
31/03/2009	SUPPLYING WARS 561	21,44	5,31	16,13	
31/03/2009	WRITE RIGHT 562	12,68	3,15	9,53	
31/03/2009	URBAN OPERATIONS RES 563	92,07	22,77	69,30	
31/03/2009	URBAN OPERATIONS RES 563	89,52	22,14	67,38	
29/05/2009	URBAN OPERATIONS 563	92,06	17,71	74,35	
31/03/2009	BASICS QUALITATIVE RE 564	35,15	8,73	26,42	
31/03/2009	BASICS QUALITATIVE RE 564	35,15	8,73	26,42	
31/03/2009	BASICS QUALITATIVE RE 564	35,15	8,73	26,42	
31/03/2009	GROUNDED THEORY IN 565	30,18	7,47	22,71	
31/03/2009	GROUNDED THEORY IN 565	30,18	7,47	22,71	
31/03/2009	GROUNDED THEORY IN 565	30,18	7,47	22,71	
31/03/2009	LITTLE BROWN HANDBOOK 566	20,31	5,04	15,27	
31/03/2009	A PRIMER OF MATHEMAT 567	20,48	5,04	15,44	
31/03/2009	A GUIDE FOR YOUNG ECO 568	21,71	5,40	16,31	
31/03/2009	INTROD TO THEORY STAT 569	78,00	18,54	59,46	
27/02/2009	OPTIMIZATION ENERGY 570	109,30	30,10	79,20	
02/01/2009	MEMENTO FISCAL 09 571	127,73	38,61	89,12	
31/03/2009	LOGISTICA INTEGRAL 577	33,83	8,37	25,46	
31/03/2009	ANALYZING SOCIAL SET 578	41,33	10,26	31,07	
31/03/2009	ANALYZING SOCIAL SET 578	41,33	10,26	31,07	
31/03/2009	ANALYZING SOCIAL SETT 578	41,33	10,26	31,07	
31/03/2009	HOW TO WRITE MATHEM 580	17,63	4,32	13,31	
17/03/2009	ENGLISH GRAMMAR 581	24,57	6,12	18,45	
17/03/2009	ENGLISH GRAMMAR 581	24,57	6,12	18,45	
27/03/2009	ADVANCE GRAMMAR CDROM 582	31,97	7,92	24,05	
27/03/2009	ADVANCE GRAMMAR CDROM 582	31,97	7,92	24,05	
30/04/2009	OPERATIONS RESEARCH 586	25,00	5,52	19,48	
29/05/2009	OPERATIONS RESEARCH 586	24,04	4,62	19,42	
30/04/2009	INFECTION DISEASES 587	70,30	15,44	54,86	
30/04/2009	MATHEMATICAL EPIDEMIO 588	75,65	16,64	59,01	
30/04/2009	EXPERIMENTAL ECONOM 589	17,74	3,92	13,82	
30/04/2009	THE HANDBOOK FO EXP 590	58,84	12,96	45,88	
30/04/2009	MAKE THE MOST OF YOUR 599	13,15	2,88	10,27	
21/04/2009	FRONTLINE:JS WAL DVD 600	28,09	6,16	21,93	
29/05/2009	INDIAN ECONOMIC SUPER 601	29,23	5,60	23,63	
31/05/2009	APPLIED ECONOMETRIC 602	45,00	8,68	36,32	
01/06/2009	APPLIED ECONOMETRIC 602	46,15	7,62	38,53	
29/05/2009	APPLIED ECONOMETRIC 602	51,62	9,94	41,68	
29/05/2009	EXPLAINING ORGANIZAT 603	44,50	8,54	35,96	
29/05/2009	EXPLAINING ORGANIZAT 603	44,50	8,54	35,96	
29/05/2009	EXPLAINING ORGANIZAT 603	44,50	8,54	35,96	
06/05/2009	DISASTER RELIEF LOGIS 604	38,80	7,21	31,59	
29/05/2009	DON'T MAKE ME THINK 605	30,24	5,81	24,43	
18/05/2009	FISCALIDAD INTERNAC 605	93,94	18,06	75,88	
29/05/2009	HOW TO APPLY RESPONSE 607	69,51	13,37	56,14	
29/05/2009	LA BIBLIOTECA UNIVERS 608	31,47	6,09	25,38	
29/05/2009	MANUAL BIBLIOTECONOM 609	34,06	6,58	27,48	
03/02/2009	APPLIED REGRESSION 610	61,87	16,40	45,47	
23/03/2009	APPLIED REGRESSION AN 610	60,43	14,40	46,03	
30/06/2009	THE SAGE HANDBOOK 611	110,36	18,18	92,18	
01/06/2009	RFID TECHNOLOGY 612	88,78	14,64	74,14	
01/06/2009	SUPPLY CHAIN LOGISTIC 613	125,14	20,64	104,50	
30/06/2009	STUDIES IN THE MATHEM 614	56,36	9,30	47,06	
30/06/2009	DESIGN AND ANALYSIS 615	160,19	26,46	133,73	
31/08/2009	PURCHASING AND SCM 616	158,41	17,44	140,97	
17/07/2009	CURSO SWAHILI 617	192,00	25,65	166,35	
31/08/2009	PROBABILITY & STATIST 618	61,88	6,80	55,08	
31/08/2009	PROBABILITY & STATIST 618	63,62	7,00	56,62	
31/08/2009	PROBABILITY & STATIST 618	63,62	7,00	56,62	
31/08/2009	INVESTMENT UNDER UNCE 619	50,90	5,60	45,30	
31/08/2009	THE ART OF STRATEGY 620	22,55	2,48	20,07	
31/08/2009	SUPPLY CHAIN PLANNING 621	97,01	10,68	86,33	
31/08/2009	USING MULTIVARIATE ST 622	68,35	7,52	60,83	
31/07/2009	STATISTICAL MODELS 623	28,38	3,90	24,48	
11/09/2009	STOCHASTIC DIFFERENT 626	38,96	3,21	35,75	
11/09/2009	STOCHASTIC DIFFERENT 626	37,88	3,12	34,76	
11/09/2009	STOCHASTIC DIFFERENT 626	37,88	3,12	34,76	
11/09/2009	PROBABILITY WITH MART 627	36,49	3,00	33,49	
11/09/2009	PROBABILITY WITH MART 627	35,48	2,94	32,54	
11/09/2009	PROBABILITY WITH MART 627	35,48	2,94	32,54	
01/10/2009	PROBABILITY WITH MART 627	53,53	2,94	50,59	
01/10/2009	PROBABILITY WITH MART 627	53,54	2,94	50,60	



 Maria Teresa Verde Arribas
 Secretaria


 Pilar Ventura Contreras
 Presidenta

INVENTARIO DE BIENES, DERECHOS Y OBLIGACIONES 2009

FECHA ADQUISICIÓN	DESCRIPCIÓN	IMPORTE	VARIACIONES, PROVISIONES, AMORTIZ.	NETO	GRAVÁMENES AFECTACIÓN Y OTROS
11/09/2009	MARKOV CHAINS 628	32,58	2,70	29,88	
11/09/2009	MARKOV CHAINS 628	31,68	2,61	29,07	
11/09/2009	MARKOV CHAINS 628	31,68	2,61	29,07	
31/08/2009	WORKING ABROAD 629	18,52	2,04	16,48	
31/08/2009	HOW TO USE LINKEDIN 630	28,51	3,12	25,39	
31/08/2009	HUMANITARIAN LOGISTICS 631	30,14	3,32	26,82	
31/08/2009	ORGANIZATIONAL LEARNI 632	29,42	3,24	26,18	
01/10/2009	OPTIONS FUTURES AND 633	96,62	5,32	91,30	
01/10/2009	OPTIONS FUTURES AND 633	93,95	5,16	88,79	
01/10/2009	OPTIONS FUTURES AND 633	93,95	5,16	88,79	
03/09/2009	MANAGERIAL STATISTICS 647	92,82	7,65	85,17	
03/09/2009	COORDINATION GAMES 649	35,73	2,94	32,79	
03/09/2009	COORDINATION GAMES 649	34,74	2,88	31,86	
11/09/2009	BASIC STOCHASTIC PROC 652	42,57	3,51	39,06	
11/09/2009	BASIC STOCHASTIC PROC 652	41,39	3,42	37,97	
11/09/2009	BASIC STOCHASTIC PROC 652	41,39	3,42	37,97	
01/10/2009	SAS FOR MIXED MODELS 654	64,26	3,54	60,72	
25/09/2009	ANNUAL REVIEW OF PUB 655	106,67	8,79	97,88	
01/10/2009	LINEAR MIXED MODELS 657	51,17	2,82	48,35	
01/10/2009	MATHEMATICAL THEORY 0658	18,56	1,02	17,54	
01/10/2009	OPERATIONS STRATEGY 659	71,96	3,96	68,00	
30/10/2009	MOSTLY HARMLESS ECON 660	30,60	1,68	28,92	
30/10/2009	THE DEFINITIVE JOB 661	22,81	1,26	21,55	
30/10/2009	LIVING AND WORKING SZ 662	20,89	1,14	19,75	
30/10/2009	THE ADVENTURES OF JOH 663	16,91	0,94	15,97	
30/10/2009	WHAT COLOUR IS YOUR 664	19,00	1,04	17,96	
23/10/2009	DATA ANALYSIS & DECISION	129,00	7,10	121,90	
30/10/2009	THE GLOBAL MANAGER 667	32,30	1,78	30,52	
30/10/2009	STOCHASTIC APPROXIM 668	43,26	2,38	40,88	
01/10/2009	EUROFUNDING COMPREHENSIVE	180,00	9,90	170,10	
26/10/2009	DATA ANALYSIS FOR M 670	27,76	1,52	26,24	
03/12/2009	PRACTICAL GUIDE TO TR 671	34,36	0,00	34,36	
03/12/2009	PRACTICAL GUIDE TO TR 671	33,41	0,00	33,41	
03/12/2009	INTROD TO TPTATION 672	69,50	0,00	69,50	
03/12/2009	INTROD TO TPTATION 672	67,58	0,00	67,58	
30/11/2009	INSIGHTS INTO GAME 673	17,63	0,48	17,15	
30/11/2009	STATISTICAL RULES 674	50,91	1,40	49,51	
30/11/2009	FIRST COURSE COMBINAT 675	26,97	0,74	26,23	
30/11/2009	EXCEL BASICS TO BLACK 676	29,32	0,81	28,51	
30/11/2009	GAMES OF NO CHANCE 677	29,90	0,82	29,08	
30/11/2009	HOW TO THINK ALGORITHM 678	23,46	0,65	22,81	
30/11/2009	SOCIAL NETWORK ANALYS 679	39,87	1,10	38,77	
30/11/2009	FIANANCIAL STATEMENT 680	73,27	2,01	71,26	
30/11/2009	FIANANCIAL STATEMENT 680	71,25	1,96	69,29	
30/11/2009	FIANANCIAL STATEMENT 680	71,25	1,96	69,29	
30/11/2009	THE PROBABILISTIC MET681	91,49	2,52	88,97	
30/11/2009	AN INTRODUCTION OPTIM 682	83,65	2,30	81,35	
30/11/2009	COMBINATORIAL OPTIMIZ 683	115,69	3,18	112,51	
16/12/2009	PRINCIPLES OF FORECASTING	87,67	0,00	87,67	
16/12/2009	AN INTRODUCTO TO GAME 686	55,05	0,00	55,05	
16/12/2009	PANEL DATA ECONOMET 687	29,94	0,00	29,94	
16/12/2009	A COURSE IN GAME THEO 688	25,81	0,00	25,81	
16/12/2009	A COURSE IN GAME THEO 688	25,81	0,00	25,81	
16/12/2009	A COURSE IN GAME THEO 688	25,81	0,00	25,81	
16/12/2009	ECONOMETRIC ANALYSIS 689	43,35	0,00	43,35	
16/12/2009	LIMITED DEPENDENT 690	27,47	0,00	27,47	
16/12/2009	THE ECONOMETRIC ANALY 691	27,91	0,00	27,91	
16/12/2009	OUTPUT DELIVERY SYSTE 692	33,18	0,00	33,18	
01/10/2009	LIVE AND WORK IN USA 634	20,89	1,14	19,75	
01/10/2009	ACCESS 2007 VBA BIBLE 635	32,48	1,78	30,70	
01/10/2009	ACCESS 207 BIBLE 636	38,26	2,10	36,16	
01/10/2009	FINANCIAL ENGINEERING 637	144,09	7,92	136,17	
01/10/2009	FINANCIAL ENGINEERING 637	144,09	7,92	136,17	
01/10/2009	FINANCIAL ENGINEERING 637	148,18	8,14	140,04	
01/10/2009	NETWORK ROUTING 641	142,39	7,84	134,55	
01/10/2009	SIMULATION 646	157,52	8,66	148,86	
01/10/2009	DISCRETE OPTIMIZATION 645	136,07	7,48	128,59	
01/10/2009	TRANSPORTATION 643	133,32	7,34	125,98	
01/10/2009	STOCHASTIC PROGRAMING 644	137,05	7,54	129,51	
01/10/2009	OPERATIONS RESEARCH 640	142,39	7,84	134,55	
01/10/2009	FINANCE HORM 642	140,19	7,72	132,47	
01/10/2009	FINANCE HORM 642	140,19	7,72	132,47	
01/10/2009	FINANCE HORM 642	144,18	7,92	136,26	
01/10/2009	COMPUTING 638	144,17	7,92	136,25	
01/10/2009	LOGISTICS OF PRODUCT 639	140,19	7,72	132,47	
01/10/2009	LOGISTICS OF PRODUCT 639	140,19	7,72	132,47	
01/10/2009	LOGISTICS OF PRODUCT 639	144,18	7,92	136,26	
01/10/2009	OPTIMIZATION 651	142,39	7,84	134,55	
01/10/2009	STOCHASTIC MODELS 650	142,39	7,84	134,55	
01/10/2009	SUPPLY CHAIN MANAGEM 113	144,17	7,92	136,25	
01/10/2009	SUPPLY CHAIN MANAGEM 113	144,17	7,92	136,25	
01/10/2009	SUPPLY CHAIN MANAGEM 113	140,20	7,72	132,48	
01/10/2009	PURCHASING AND SUPPLY 648	46,03	2,54	43,49	
21/11/2008	BEER GAME DVD	99,86	35,75	64,11	
30/12/2008	ANALYSIS OF INVENTORY	88,28	29,16	59,12	
30/12/2008	ANALYSIS OF INVENTORY	59,12	19,56	39,56	
30/12/2008	ANALYSIS OF INVENTORY	41,46	13,68	27,78	
30/12/2008	FOUNDATIONS OF INVENTORY	217,45	71,76	145,69	
30/12/2008	FOUNDATIONS OF INVENTORY	217,45	71,76	145,69	
30/12/2008	FOUNDATIONS OF INVENTORY	217,45	71,76	145,69	
30/12/2008	FOUNDATIONS OF INVENTORY	217,44	71,76	145,68	
30/12/2008	FOUNDATIONS OF INVENTORY	217,44	71,76	145,68	
30/12/2008	WRITING FOR SCHOLARSHIP P	46,00	15,24	30,76	
30/12/2008	WRITING FOR SCHOLARSHIP P	46,00	15,24	30,76	
30/12/2008	WRITING FOR SCHOLARSHIP P	46,00	15,24	30,76	
30/12/2008	WRITING FOR SCHOLARSHIP P	46,00	15,24	30,76	
30/12/2008	WRITING FOR SCHOLARSHIP P	46,00	15,24	30,76	
04/12/2009	ARAGON PLATAFORMA LOGISTI	58,00	0,00	58,00	
04/12/2009	LOGISTICA EMPRESARIAL	44,23	0,00	44,23	
04/12/2009	TRANSPORTE Y LOGISTICA	175,20	0,00	175,20	
26/11/2009	INGENIERIA DEL TRANSPORTE	57,69	0,00	57,69	
26/11/2009	MANUAL DEL TRANSPORTISTA	42,31	0,00	42,31	
26/11/2009	INGENIERIA FERROVIARIA	44,76	0,00	44,76	
26/11/2009	NUEVOS SISTEMAS DE GESTIO	48,08	0,00	48,08	
26/11/2009	INFRAESTRUCTURAS FERROVIA	127,12	0,00	127,12	
26/11/2009	EL TRANSPORTE DE CONTENED	29,81	0,00	29,81	
26/11/2009	ASPECTOS JURIDICOS Y ECON	76,92	0,00	76,92	
26/11/2009	ECONOMIA DEL TRANSPORTE	28,85	0,00	28,85	
26/11/2009	EL TRANSPORTE DEL CONTENE	30,00	0,00	30,00	
26/11/2009	LA VENTA A DISTANCIA EN E	56,73	0,00	56,73	
26/11/2009	EL MARCO TERRITORIAL DE L	19,46	0,00	19,46	
26/11/2009	MANUAL PARA LA PLANIFICAC	74,17	0,00	74,17	
26/11/2009	MODELLING TRANSPORT	68,85	0,00	68,85	


 María Teresa Verde Arribas
 Secretaria


 Pilar Ventura Contreras
 Presidenta

INVENTARIO DE BIENES, DERECHOS Y OBLIGACIONES 2009

FECHA ADQUISICIÓN	DESCRIPCIÓN	IMPORTE	VARIACIONES, PROVISIONES, AMORTIZ.	NETO	GRAVÁMENES AFECTACIÓN Y OTROS
26/11/2009	COLECCION DE PROBLEMAS RE	11,06	0,00	11,06	
26/11/2009	LOGISTICA HOSPITALARIA	27,00	0,00	27,00	
26/11/2009	DICCIONARIO DE LOGISTICA	26,92	0,00	26,92	
31/12/2009	Fianza ENDESA	168,56		168,56	
31/12/2009	FIANZA EDIFICIO NAYADE	28.472,08		28.472,08	
31/12/2009	DEPÓSITOS CONSTITUIDOS A L/P	125.800,00		125.800,00	Depósitos en garantía de préstamos concedidos a estudiantes
31/12/2009	Supply Chain Management (Pearson)	534,38		534,38	
31/12/2009	Inventory Management & PP & Sch (Wiley)	1.509,60		1.509,60	
31/12/2009	Operations Research (Thompson)	217,72		217,72	
31/12/2009	RESILIENT ENTERPRISE	174,76		174,76	
31/12/2009	ECONOMICS OF STRATEGY	475,20		475,20	
31/12/2009	LOGISTICS SYSTEM ANALYSIS	284,82		284,82	
31/12/2009	SISTEMAS DE ALMACENAJE Y PICKING	38,00		38,00	
31/12/2009	STATISTICS 4TH EDITION	277,60		277,60	
31/12/2009	Financial Accounting	869,85		869,85	
31/12/2009	Financial Intelligence	273,36		273,36	
31/12/2009	Contabilidad para dirección	281,30		281,30	
31/12/2009	Probability and Statistics	128,22		128,22	
31/12/2009	ARTICULOS TIENDA ZLC	7.578,06		7.578,06	
31/12/2009	VIDEAR, S.A.	-2.169,20		-2.169,20	
31/12/2009	AR IMAGEN DE EMPRESA, S.L.	-669,32		-669,32	
31/12/2009	ABACONGRESS, S.L.	-8.166,17		-8.166,17	
31/12/2009	HOTEL PALAFOX - CIA INMOB. DE INV., S.A.	-455,99		-455,99	
31/12/2009	ZARPAR, S.L.	-246,15		-246,15	
31/12/2009	GRÁFICAS LEMA, S.L.	-742,88		-742,88	
31/12/2009	Isabel Repiso Garcia	-1.791,32		-1.791,32	
31/12/2009	COMER BIEN, S.L.	-7.343,00		-7.343,00	
31/12/2009	GUILBERT ESPAÑA, S.L.	-412,08		-412,08	
31/12/2009	ENDESA DISTRIBUCIÓN ELÉCTRICA, S.L.	-41,16		-41,16	
31/12/2009	TELEFÓNICA DE ESPAÑA, S.A	198,93		198,93	
31/12/2009	ELIS MANOMATIC, S.A.	-1.947,16		-1.947,16	
31/12/2009	MENS. REUNIDOS WORLDWIDE, S.L. (MRW)	-18,20		-18,20	
31/12/2009	ASOCIACIÓN ESPAÑOLA DE FUNDACIONES	-150,00		-150,00	
31/12/2009	IRTEC, S.L.	-222,30		-222,30	
31/12/2009	ESIC EDITORIAL	-618,66		-618,66	
31/12/2009	OTRI - OFICINA DE TRANSFERENCIA DE RESU	-2.320,00		-2.320,00	
31/12/2009	IDOM ZARAGOZA SA	-528,96		-528,96	
31/12/2009	LIBRERIA CIENTIFICO T DIEZ DE SANTOS SA	1.102,97		1.102,97	
31/12/2009	Harvard Business School Publishing	111,00		111,00	
31/12/2009	RUMBO TOURS SLU	127,91		127,91	
31/12/2009	THE FINANCIAL TIMES LIMITED	-570,30		-570,30	
31/12/2009	EIZASA HOTELES SL	-1.592,50		-1.592,50	
31/12/2009	ANA V. VIAMONTE (FLORISTERIA RAIZES)	75,00		75,00	
31/12/2009	IRTEC SISTEMAS SL	-2.895,99		-2.895,99	
31/12/2009	DABA AQUAVENDING SLU	-450,09		-450,09	
31/12/2009	LIBRERIA PONS SL	-1.067,53		-1.067,53	
31/12/2009	LIMPIEZAS NEVADA SL	-5.327,95		-5.327,95	
31/12/2009	DHL EXPRESS ZARAGOZA SPAIN SL	-1.641,47		-1.641,47	
31/12/2009	SYNC ENTERTAINMENT SL	-563,20		-563,20	
31/12/2009	THE ECONOMIST SUBSCRIPTION CENTRE	173,12		173,12	
31/12/2009	FERNANDO MALO ALCRUDO	-763,28		-763,28	
31/12/2009	CABLEEUROPA, SAU	834,78		834,78	
31/12/2009	DUQUES DE BERGARA, S.A.	-861,99		-861,99	
31/12/2009	AMERICAN EXPRESS DE ESPAÑA, S.A.	-18,00		-18,00	
31/12/2009	HOTELS.COM	204,20		204,20	
31/12/2009	UNIVERSIDAD PABLO DE OLAVIDE	-3.480,00		-3.480,00	
31/12/2009	PROVIDENCIA TRANSIT BONUM S.L.	-783,07		-783,07	
31/12/2009	GUIAN CATERING Y SERVICIOS, S.L.	-1.765,50		-1.765,50	
31/12/2009	CUATRECASAS GONCALVES PEREIRA S.L.	-2.126,70		-2.126,70	
31/12/2009	ACCOR HOTELES ESPAÑA, S.A.	-79,00		-79,00	
31/12/2009	SUPPLY CHAIN MANAGEMENT REVIEW	167,25		167,25	
31/12/2009	RICOH ESPAÑA, S.L.	-952,56		-952,56	
31/12/2009	EUROPCAR IB, S.A.	368,83		368,83	
31/12/2009	CARLSON WAGONLIT ESPAÑA	-6.521,65		-6.521,65	
31/12/2009	MOVILTAS BUSINESS COACHING, S.L.	-394,40		-394,40	
31/12/2009	DIFFERENT TRAVEL, S.L.	86,31		86,31	
31/12/2009	PRONI GESTION HOTELERA, S.L.	-256,90		-256,90	
31/12/2009	LANGA SOLER, S.L. (FOLDER)	-1.006,87		-1.006,87	
31/12/2009	BARCELONA GRADUATE SCHOOL OF ECONOMICS	-5.600,00		-5.600,00	
31/12/2009	AUDIBUS, S.L.	-791,80		-791,80	
31/12/2009	IBER-WORLD	-2.241,12		-2.241,12	
31/12/2009	THE ENGLISH WAY- INSTITUTO DE IDIOMAS	-98,00		-98,00	
31/12/2009	AZOQUE 39, S.L.	-104,47		-104,47	
31/12/2009	ALSA GRUPO, S.L.	14,47		14,47	
31/12/2009	NILS RUDI	-3.040,00		-3.040,00	
31/12/2009	UTAH WINTER OPERATIONS CONFERENCE	204,11		204,11	
31/12/2009	RUBEN SÁINZ GONZÁLEZ	-210,50		-210,50	
31/12/2009	ARAGONESA DE REPRODUCCIONES GRAFICAS	100,56		100,56	
31/12/2009	SKYPE COMMUNICATIONS SARL	23,00		23,00	
31/12/2009	GASCON ASESORES, S.L.	-2.012,60		-2.012,60	
31/12/2009	EULEN, S.A.	-3.311,11		-3.311,11	
31/12/2009	MERCER CONSULTING, S.L.	-2.320,00		-2.320,00	
31/12/2009	MAPFRE FAMILIAR	-310,69		-310,69	
31/12/2009	VIAJES EL CORTE INGLÉS	8.274,02		8.274,02	
31/12/2009	ROSEMARY T. BERGER	-3.590,00		-3.590,00	
31/12/2009	GOTOR COMUNICACIONES, S.A.	-19.421,45		-19.421,45	
31/12/2009	ASSECO SPAIN, S.A.	-2.372,38		-2.372,38	
31/12/2009	ARSYS INTERNET, S.L.	-85,84		-85,84	
31/12/2009	ACREDORES PENDIENTES RECIBIR FACTURA	-131.934,73		-131.934,73	
31/12/2009	INVERINMO, S.A.	55,02		55,02	
31/12/2009	HATO VERDE GOLF, S.L.	-1.448,28		-1.448,28	
31/12/2009	COLIN MCLEAN CONSULTING	-513,41		-513,41	
31/12/2009	JOSE PRESENCIA SANTANDREU	-65,05		-65,05	
31/12/2009	SERNAUTO	-862,41		-862,41	
31/12/2009	LA COCINA DE JOSÉ FERNÁNDEZ, S.L.	-4.023,20		-4.023,20	
31/12/2009	CASA DE ANDALUCIA	-1.400,00		-1.400,00	
31/12/2009	MARIA ALMUDI ROMEO	-202,00		-202,00	
31/12/2009	ANGEL LUIS FERNÁNDEZ CASTILLO (IMPRIMERE	-250,56		-250,56	
31/12/2009	AIDA CENTRE SOLUTIONS, S.L.	-980,00		-980,00	
31/12/2009	COFACE SERVICIOS ESPAÑA, S.L.	2.424,40		2.424,40	
31/12/2009	ZHEJIANG ADVANCED MANUFACTURING INSTITUT	-3.065,69		-3.065,69	
31/12/2009	LUMAPI RESTAURACION, S.L.	-305,00		-305,00	
31/12/2009	LUSAR REPROGRAFICAS, S.L.	-276,66		-276,66	
31/12/2009	OPINOMETRE, S.L.	-4.640,00		-4.640,00	
31/12/2009	FUNDACIÓN ESPAÑOLA PARA LA CIENCIA Y TEC	-290,00		-290,00	
31/12/2009	AUTOS CIBELES S.COOP	-90,95		-90,95	
31/12/2009	HILTON HOTELS	710,39		710,39	
31/12/2009	UNIVERSITY OF SYDNEY	109,48		109,48	
31/12/2009	THE CANYONS RESORT	329,29		329,29	
31/12/2009	LJIE SONG	15,04		15,04	
31/12/2009	EMILIA MARÍA CASTRO	192,70		192,70	

INVENTARIO DE BIENES, DERECHOS Y OBLIGACIONES 2009

FECHA ADQUISICIÓN	DESCRIPCIÓN	IMPORTE	VARIACIONES, PROVISIONES, AMORTIZ.	NETO	GRAVÁMENES AFECTACIÓN Y OTROS
31/12/2009	HAN CHEOL LEE	10.016,33		10.016,33	
31/12/2009	JINRONG WEI	106,69		106,69	
31/12/2009	IOANNIS THEODOROU	10.011,04		10.011,04	
31/12/2009	SUMMET LADSAONGIKAR	7.436,16		7.436,16	
31/12/2009	LUIS DIEGO ARTIÑANO	4.690,63		4.690,63	
31/12/2009	ROBERTO ANTONIO MARTINEZ	10.160,81		10.160,81	
31/12/2009	KAVITA KEERTHI	13,45		13,45	
31/12/2009	KATHARINA ANNETTE WEBER	7.537,97		7.537,97	
31/12/2009	WILFRIDO DE LA PAZ KAMILING	105,99		105,99	
31/12/2009	NOELLE ALEXANDRA THOMAS	194,28		194,28	
31/12/2009	SAMUEL MARIA GRADIN	64,58		64,58	
31/12/2009	NEIL FURMAGE SMITH	415,36		415,36	
31/12/2009	ALLY RAMADHANI KILINO	14.728,92		14.728,92	
31/12/2009	MANIKANDAN PONNUSWAMY	9.501,28		9.501,28	
31/12/2009	GALA ORQUIN ORTS	10.083,50		10.083,50	
31/12/2009	GIFTY EST MANKARTAH	5,10		5,10	
31/12/2009	KARLA RUVALCABA	14,62		14,62	
31/12/2009	CAROLINA RUIZ BENITEZ	14,72		14,72	
31/12/2009	EMMANUEL ALLAN AKILI	5,90		5,90	
31/12/2009	JORGE ELIAS CAPITANACHI	375,20		375,20	
31/12/2009	ANDRES CASTAÑO	6,12		6,12	
31/12/2009	JESUS DIAZ	160,91		160,91	
31/12/2009	JAMES MWENDA RIUNGU	18,89		18,89	
31/12/2009	QIANG WU	300,00		300,00	
31/12/2009	WENYI CHEN	105,59		105,59	
31/12/2009	PETROLEOS MEXICANOS	11.500,00		11.500,00	
31/12/2009	SERVICE TECHNIQUES SCHLUMBERGER	21.800,00		21.800,00	
31/12/2009	SANG JO KIM	43,53		43,53	
31/12/2009	MARIOS BISILKAS	6,03		6,03	
31/12/2009	ACCIONA BIOCOMBUSTIBLES S.A.	19.807,00		19.807,00	
31/12/2009	RENFE- Operadora	26.680,00		26.680,00	
31/12/2009	THE WORLD BANK Human Development Dpt	826,94		826,94	
31/12/2009	FUNDACIÓN TRANSPARENCIA	28.420,00		28.420,00	
31/12/2009	WORLD HEALTH ORGANIZATION (WHO)	205,55		205,55	
31/12/2009	WALTER MARTINEZ S.A.	696,00		696,00	
31/12/2009	International Health Partners Limited	2.131,03		2.131,03	
31/12/2009	DIEM BV	84,65		84,65	
31/12/2009	CENTRO EJECUTIVO DE LOGÍSTICA S.C.	2.208,39		2.208,39	
31/12/2009	Amazon EU Srl	303,74		303,74	
31/12/2009	I2 TECHNOLOGIES	4.527,08		4.527,08	
31/12/2009	ZARAGOZA CALOR SL	2.308,40		2.308,40	
31/12/2009	Novartis Pharma AG	10.000,00		10.000,00	
31/12/2009	HATO VERDE GOLF, S.L.	18.065,24		18.065,24	
31/12/2009	WILLIAM J. CLINTON FOUNDATION	34.518,42		34.518,42	
31/12/2009	ANA ISABEL PUIG CALVERA	-15,00		-15,00	
31/12/2009	SANDRA DE LA FUENTE VICENTE	-15,00		-15,00	
31/12/2009	HUGO SANTOS GOMEZ	-15,00		-15,00	
31/12/2009	JORGE MAGAÑA ROMO	-15,00		-15,00	
31/12/2009	AMADO ALBERTO FRANCO GARCIA	-15,00		-15,00	
31/12/2009	CELINE FERNÁNDEZ	2.076,50		2.076,50	
31/12/2009	FRANCISCO JAVIER RUIZ RUIZ	2.125,00		2.125,00	
31/12/2009	HECTOR BERNABEU CASERO	2.125,00		2.125,00	
31/12/2009	JAVIER DOLADER BAQUEDANO	1.006,50		1.006,50	
31/12/2009	LAURA JIMENEZ COLAS	2.125,00		2.125,00	
31/12/2009	ALODIA MARIN BLANCO	2.125,00		2.125,00	
31/12/2009	ANA COLMENERO GONZALEZ	2.125,00		2.125,00	
31/12/2009	FRANCISCO JAVIER GARCIA SANCHEZ-RUBIO	2.125,00		2.125,00	
31/12/2009	BALDESCA CRUZ CHAVERRI	2.125,00		2.125,00	
31/12/2009	FATIMA ISABEL NUNES LOPES COLACO	2.125,00		2.125,00	
31/12/2009	GUILLERMO FRANCO GRACIA	2.265,00		2.265,00	
31/12/2009	CARMELO HERNÁNDEZ ELIA	4.235,00		4.235,00	
31/12/2009	MARINA FERRANDEZ IBAÑEZ	2.125,00		2.125,00	
31/12/2009	FRANCISCO JAVIER ANGOY GARCÍA	2.125,00		2.125,00	
31/12/2009	ALFONSO GONZALEZ MURO	2.125,00		2.125,00	
31/12/2009	BRUNO CAMPOS GARCIA	2.125,28		2.125,28	
31/12/2009	CARLOS LABORDA SANTOLARIA	2.140,27		2.140,27	
31/12/2009	Facturas pendientes de formalizar	30.200,00		30.200,00	
31/12/2009	MARIA ROSA MARTI ROMERALES	-15,00		-15,00	
31/12/2009	Elena Aguilar Baines	-15,00		-15,00	
31/12/2009	JESUS DAVID SOLER ASCASO	-15,00		-15,00	
31/12/2009	JAVIER TORMES MARCO	-15,00		-15,00	
31/12/2009	JONATHAN CUADRADO WILTSHISE	-15,00		-15,00	
31/12/2009	MARTA MARIN CISNEROS	-15,00		-15,00	
31/12/2009	SERGIO RUIZ DE ANGULO PUERTA	-12,91		-12,91	
31/12/2009	Cientes de dudoso cobro	25.917,72	25.917,72	0,00	
31/12/2009	Seguros estudiantes	-7,50		-7,50	
31/12/2009	MEC PSE	59.872,09		59.872,09	
31/12/2009	Ministerio FOMENTO INTERNODAL	16.618,00		16.618,00	
31/12/2009	SAP AG PROYECTO EU	19.776,00		19.776,00	
31/12/2009	PSE 08	102.542,60		102.542,60	
31/12/2009	FOMENTO-PLATAFORMAS LOGISTICAS	73.372,00		73.372,00	
31/12/2009	FOMENTO MOBITRANS	2.814,00		2.814,00	
31/12/2009	GRUPOS DGA 2009	3.668,00		3.668,00	
31/12/2009	DGA - Global Health Summit	6.000,00		6.000,00	
31/12/2009	MEC LOGISTOP 2010	65.546,00		65.546,00	
31/12/2009	MICIN APRENDIZAJE COLABORATIVO	12.100,00		12.100,00	
31/12/2009	MICIN GLOBALOG 09	169.767,00		169.767,00	
31/12/2009	MICIN GLOBALOG 10	22.753,10		22.753,10	
31/12/2009	MOVILIDAD A. V. IYER	4.989,91		4.989,91	
31/12/2009	TECNICOS DE APOYO CAROLINA CIPRES	56.700,00		56.700,00	
31/12/2009	MICIN EUROCIENCIA	103.500,00		103.500,00	
31/12/2009	DIPUTACIÓN GENERAL DE ARAGÓN	375.000,00		375.000,00	
31/12/2009	DGA - FSE	12.024,79		12.024,79	
31/12/2009	MEC Laboratorio RFID	-5.786,44		-5.786,44	
31/12/2009	R Pibernik	-240,19		-240,19	
31/12/2009	MJ Sáenz	-838,36		-838,36	
31/12/2009	C Tabuenca	-1.131,23		-1.131,23	
31/12/2009	P Yadav	-500,97		-500,97	
31/12/2009	J Goentzel	-1.058,62		-1.058,62	
31/12/2009	P CEPERO	-14,43		-14,43	
31/12/2009	EMMA GÓMARA	-28,50		-28,50	
31/12/2009	SANTIAGO KRAISELSBURD	-252,36		-252,36	
31/12/2009	J BOLTHER	-51,92		-51,92	
31/12/2009	ASVIN GOEL	-389,65		-389,65	
31/12/2009	D KNOPPEN	-9,70		-9,70	
31/12/2009	M ROMERO	141,86		141,86	
31/12/2009	F LIESA	-348,30		-348,30	
31/12/2009	M HERNANDEZ	-78,53		-78,53	
31/12/2009	R Marañillo	-24,25		-24,25	
31/12/2009	M MENEZES	-19,80		-19,80	
31/12/2009	S FERNANDEZ	-100,45		-100,45	
31/12/2009	SIRA MARQUETA	-35,61		-35,61	
31/12/2009	A SERRANO	13,55		13,55	

Maria Teresa Verde Arribas
Secretaria

Ventura Contreras
Presidenta

INVENTARIO DE BIENES, DERECHOS Y OBLIGACIONES 2009

FECHA ADQUISICIÓN	DESCRIPCIÓN	IMPORTE	VARIACIONES, PROVISIONES, AMORTIZ.	NETO	GRAVÁMENES AFECTACIÓN Y OTROS
31/12/2009	M MILENKOVIC	1.370,98		1.370,98	
31/12/2009	B BORDETAS	-6,50		-6,50	
31/12/2009	M LAVERTY	-1.495,15		-1.495,15	
31/12/2009	L VARELA	-415,07		-415,07	
31/12/2009	L KOPCZAK	-178,11		-178,11	
31/12/2009	J ROYO	-89,55		-89,55	
31/12/2009	CLARA GARCIA	0,50		0,50	
31/12/2009	P ALDEA	-35,75		-35,75	
31/12/2009	A TSIFTSI	-10,49		-10,49	
31/12/2009	C CIPRES	-26,70		-26,70	
31/12/2009	B KUCUKYAZICI	-493,27		-493,27	
31/12/2009	Remuneraciones pendientes de pago	49,62		49,62	
31/12/2009	Impuestos USA	0,01		0,01	
31/12/2009	H.P.Deudora por IVA a devolver	37.995,86		37.995,86	
31/12/2009	H.P. Acree. Reten. Profesionales	-114,81		-114,81	
31/12/2009	H.P. Acree. Reten. Prof. No Residentes	-34,22		-34,22	
31/12/2009	H.P. Acree. Reten. Empleados	-70.191,42		-70.191,42	
31/12/2009	HP Retenc empl No Residentes	-38.315,31		-38.315,31	
31/12/2009	H.P. Acree. Retenciones Becas	-66,00		-66,00	
31/12/2009	HP Acree Retenciones becas No residente	-1.989,48		-1.989,48	
31/12/2009	H.P. Acree. Cursos, Conferencias Residente	-1.577,25		-1.577,25	
31/12/2009	H.P. Acree. Reten. Cánones	-196,30		-196,30	
31/12/2009	Organismos S.S. Acreedores	-34.577,48		-34.577,48	
31/12/2009	Organismos SS Acreedores Becas	-328,50		-328,50	
31/12/2009	H.P. ACREEDORA REVOCACION SUBVENCION	-22.439,53		-22.439,53	
31/12/2009	Gastos anticipados	17.121,48		17.121,48	
31/12/2009	Ingresos anticipados	-326.812,45		-326.812,45	
31/12/2009	VISA CAI 4417	-626,55		-626,55	
31/12/2009	VISA CAI 1352	-7.073,96		-7.073,96	
31/12/2009	DEUDA C/P MOBITRANS	-7.982,67		-7.982,67	
31/12/2009	DEUDA C/P SUBV PLATAFORMAS	-109.283,56		-109.283,56	
31/12/2009	DEUDA C/P SUBV INAEM	-3.241,38		-3.241,38	
31/12/2009	DEUDA C/P SUBV LOGISTOP 2010	-65.546,00		-65.546,00	
31/12/2009	DEUDA C/P SUBV APRENDIZAJE COLABORATIVO	-12.100,00		-12.100,00	
31/12/2009	DEUDA C/P SUBV SP 5 2009	-1.674,00		-1.674,00	
31/12/2009	DEUDA C/P SUBV SP 2 SK 2009	-8.293,80		-8.293,80	
31/12/2009	DEUDA C/P SUBV SP 2 PY 2009	-8.250,00		-8.250,00	
31/12/2009	DEUDA C/P SUBV SP 2 JR 2009	-3.019,64		-3.019,64	
31/12/2009	DEUDA C/P SUBV SP 2 MIS 2009	-14.334,66		-14.334,66	
31/12/2009	DEUDA C/P SUBV SP 2 OTRI 09	-3.335,70		-3.335,70	
31/12/2009	DEUDA C/P SUBV SP 3 2009	-542,01		-542,01	
31/12/2009	DEUDA C/P SUBV SP 4 2009	-497,80		-497,80	
31/12/2009	DEUDA C/P SUBV SP 4 2010	-6.391,00		-6.391,00	
31/12/2009	DEUDA C/P SUBV SP 5 2010	-10.942,50		-10.942,50	
31/12/2009	DEUDA C/P SUBV SP 6 JR 2009	-250,00		-250,00	
31/12/2009	DEUDA C/P SUBV SP 6 PY 2009	-250,00		-250,00	
31/12/2009	DEUDA C/P SUBV SP7 2009	-3.856,03		-3.856,03	
31/12/2009	DEUDA C/P SUBV SP 7 2010	-5.419,60		-5.419,60	
31/12/2009	DEUDA C/P SUBV SP 8 2009	-901,60		-901,60	
31/12/2009	DEUDA C/P SUBV MOVILIDAD A V IYER	-4.989,91		-4.989,91	
31/12/2009	DEUDA C/P SUBV TECNICOS DE APOYO C.CIPR	-18.900,00		-18.900,00	
31/12/2009	DEUDA C/P SUBV EUROCIENCIA	-56.568,56		-56.568,56	
31/12/2009	MULTIESTILO, S.L.	-11.601,43		-11.601,43	
31/12/2009	CASTILLA INSTALACIÓN DE OFICINAS, S.A.	-1.486,83		-1.486,83	
31/12/2009	OFITA CONECTA, S.L.	-569,16		-569,16	
31/12/2009	OVVOE TELECOM S.L.	-682,08		-682,08	
31/12/2009	IBERMATICA SA	-49.500,29		-49.500,29	
31/12/2009	DEPOSITOS 2007-2008 ZLOG	-100,00		-100,00	
31/12/2009	DEPOSITOS 2008-2009 ZLOG	-300,00		-300,00	
31/12/2009	DEPOSITOS 2009-2010 ZLOG	-3.000,00		-3.000,00	
31/12/2009	DEPOSITOS 2009-2010 MDL	-375,00		-375,00	
31/12/2009	FIANZAS CONSTITUIDAS A CORTO PLAZO	30.000,00		30.000,00	
31/12/2009	Caja	445,38		445,38	
31/12/2009	CAI 2086 0000 21 0701012225	46.516,96		46.516,96	
31/12/2009	CAI 2086 0110 36 0700007335	15.028,09		15.028,09	
31/12/2009	IBERCAJA 2085 0169 12 0330227554	11.462,29		11.462,29	
31/12/2009	IBERCAJA 2085 0103 98 0330894449	29.578,74		29.578,74	
31/12/2009	BSCH 0049 6622 70 2416078753	90,84		90,84	
31/12/2009	INVERSIONES CORTO PLAZO DE GRAN LIQUIDEZ	4.482.382,62		4.482.382,62	
		<u>5.851.012,37</u>	<u>268.843,36</u>	<u>5.582.169,01</u>	

FUNDACIÓN ZARAGOZA LOGISTICS CENTER

CUENTAS ANUALES ABREVIADAS

2009

Las cuentas anuales abreviadas adjuntas, que comprenden el balance de situación abreviado, la cuenta de resultados abreviada, el estado de cambios del Patrimonio Neto y la memoria anual abreviada, han sido formuladas por la Presidenta del Patronato el 30 de marzo de 2010.

LA PRESIDENTA



Dña. Pilar Ventura Contreras

LA SECRETARIA



Dña. Ma Teresa Verde Arribas

SUBVENCIONES Y TRANSFERENCIAS CONCEDIDAS

Corrientes

Entidad concedente	Importe	Descripción
Gobierno de Aragón, Dpto. Ciencia, Tecnología y Universidad	1.500.000,00	Subvención de explotación para actividad de la Fundación
Gobierno de Aragón, Dpto. Ciencia, Tecnología y Universidad	14.872,00	Financiación de la actividad investigadora del grupo de investigación reconocido por el Gobierno de Aragón denominado "Logística y Gestión de la Cadena de Suministro"
Gobierno de Aragón, Dpto. Ciencia, Tecnología y Universidad	4.899,91	Fomento a la movilidad de investigadores.
Gobierno de Aragón, Dpto. Ciencia, Tecnología y Universidad	6.000,00	Organización del evento Global Health Summit
Ministerio de Ciencia e Innovación	169.767,00	GLOBALOG 2009 Proyecto de potenciación de la competitividad del tejido empresarial español a través de la logística como factor estratégico en el entorno global.
Ministerio de Ciencia e Innovación	22.753,10	GLOBALOG 2010 Proyecto de potenciación de la competitividad del tejido empresarial español a través de la logística como factor estratégico en el entorno global.
INAEM	12.000,00	Contratación de desempleados para la realización de actividades científicas tecnológicas y de investigación
Ministerio de Fomento	137.149,00	Definición de una red española de plataformas logísticas. PLATAFORMAS.
Ministerio de Fomento	13.915,00	Seminario de Carga Aérea: "Los agentes que conforman la cadena de transporte aéreo de carga"
Ministerio de Ciencia e Innovación	71.635,00	Plataforma Tecnológica en Logística Integral 2009: red de cooperación científico-tecnológica integrada por los distintos agentes del sistema español de Ciencia-Tecnología-Empresa que se encuentran trabajando directa o indirectamente en el ámbito de la logística integral.
Ministerio de Fomento	21.640,00	Tecnologías innovadoras de información al viajero para el fomento de la movilidad urbana sostenible. MOBITRANS.
Ministerio de Ciencia e Innovación	65.546,00	Plataforma Tecnológica en Logística Integral 2010: red de cooperación científico-tecnológica integrada por los distintos agentes del sistema español de Ciencia-Tecnología-Empresa que se encuentran trabajando directa o indirectamente en el ámbito de la logística integral.
Ministerio de Ciencia e Innovación	12.100,00	Aprendizaje colaborativo en las relaciones en las cadenas de suministro.
Ministerio de Ciencia e Innovación	56.700,00	Técnicos de apoyo
Ministerio de Ciencia e Innovación	103.500,00	EUROCIENCIA, programa nacional de internacionalización de I+D
Fondo Social Europeo	123.805,20	FSE: mejora de la cualificación del capital humano en Aragón en el ámbito de la logística que repercute en la creación de oportunidades de mejora competitiva en empresas aragonesas y de iniciativas empresariales con la consiguiente creación de riqueza y empleo cualificado en Aragón en el sector de la logística.
Total	2.336.081,21	

Capital

Entidad concedente	Importe	Descripción
Ministerio de Fomento	1.000,00	Tecnologías innovadoras de información al viajero para el fomento de la movilidad urbana sostenible. MOBITRANS.
Ministerio de Fomento	750,00	Definición de una red española de plataformas logísticas. PLATAFORMAS.
Total	1.750,00	

SUBVENCIONES Y TRANSFERENCIAS RECIBIDAS

Corrientes

Entidad concedente	Importe	Descripción
Gobierno de Aragón, Dpto. Ciencia, Tecnología y Universidad	1.125.000,00	Subvención de explotación para actividad de la Fundación
Gobierno de Aragón, Dpto. Ciencia, Tecnología y Universidad	11.004,00	Financiación de la actividad investigadora del grupo de investigación reconocido por el Gobierno de Aragón denominado "Logística y Gestión de la Cadena de Suministro"
Ministerio de Educación y Ciencia	179.506,91	GLOBALOG 2007 Proyecto de potenciación de la competitividad del tejido empresarial español a través de la logística como factor estratégico en el entorno global.
Ministerio de Educación y Ciencia	18.398,75	GLOBALOG 2006 Proyecto de potenciación de la competitividad del tejido empresarial español a través de la logística como factor estratégico en el entorno global.
Ministerio de Fomento	20.509,10	Análisis de las cadenas logísticas comprendidas en los procesos de transferencia intermediales al y del modo aéreo. Prognosis cuantitativa y cualitativa de movilidad país/productos. Modelos de comportamiento, condicionantes, ventajas comparativas y elementos decisionales en la utilización del medio aéreo para el transporte de mercancías.
Ministerio de Fomento	13.915,00	Seminario de Carga Aérea: "Los agentes que conforman la cadena de transporte aéreo de carga"
Ministerio de Fomento	19.826,00	Tecnologías innovadoras de información al viajero para el fomento de la movilidad urbana sostenible. MOBITRANS.
INAEM	12.000,00	Contratación de desempleados para la realización de actividades científicas tecnológicas y de investigación
Ministerio de Fomento	64.527,00	Definición de una red española de plataformas logísticas
Ministerio de Educación y Ciencia	71.635,00	Plataforma Tecnológica en Logística Integral: La Plataforma Tecnológica Española en el área de la Logística Integral es una red de cooperación científico-tecnológica integrada por los distintos agentes del sistema español de Ciencia-Tecnología-Empresa que se encuentran trabajando directa o indirectamente en el ámbito de la logística integral. Esta plataforma, con el acrónimo de LOGISTOP, nace con el fin de incrementar la competitividad del sector y la actividad logística española a través del impulso de la investigación y desarrollo, así como la cooperación de agentes en logística integral en España
Ministerio de Educación y Ciencia	3.582,81	RETURNET- Gestión integral de la logística de retorno de productos electrónicos: diseño de la cadena de retornos
M. de Industria, Turismo y Comercio	45.000,00	AUTOID PLAZA: Creación de un servicio de valor añadido a una plataforma logística, consistente en la oferta de una red de identificación automática que pueda dar servicio a la mayoría de los requerimientos de identificación automática en una plataforma logística.
Fondo Social Europeo y Gobierno de Aragón	111.780,41	FSE: mejora de la cualificación del capital humano en Aragón en el ámbito de la logística que repercute en la creación de oportunidades de mejora competitiva en empresas aragonesas y de iniciativas empresariales con la consiguiente creación de riqueza y empleo cualificado en Aragón en el sector de la logística.
Total	1.696.684,98	

Capital

Entidad concedente	Importe	Descripción
Total	0,00	

Composición de la Dotación Fundacional

Entidad	Importe	%
Gobierno de Aragón	5.800.000	100

Composición del Patronato 31 de diciembre de 2009

PRESIDENTA

Excma. Sra. D^a. Pilar Ventura Contreras
Consejera de Ciencia, Tecnología y Universidad. GOBIERNO DE ARAGÓN

VOCALES

Sr. D. Yossi Sheffi
MASSACHUSETTS INSTITUTE OF TECHNOLOGY

Excmo. Sr. D. Alfonso Vicente Barra
Consejero de Obras Públicas, Urbanismo y Transporte. GOBIERNO DE ARAGÓN

Ilmo. Sr. D. Carlos Escó
Viceconsejero de Obras Públicas, Urbanismo y Transporte. GOBIERNO DE ARAGÓN

Ilmo. Sr. D. Fernando Beltrán Blázquez
Viceconsejero de Ciencia, Tecnología y Universidad. GOBIERNO DE ARAGÓN

Ilmo. Sr. D. Ignacio Reville Pinilla
Secretario Técnico de la Presidencia. GOBIERNO DE ARAGÓN

Ilma. Sra. D^a. Eva M^a Pardos Martínez
Director General de Política Económica. GOBIERNO DE ARAGÓN

Sra. D^a. Isabel López González
PLA-ZA

Sr. D. José Luis Marqués Insa
PLA-ZA

Sr. D. Francisco Bono Ríos
Jefe de Estudios, Comunicación y Empresas Desarrollo Regional.
IBERCAJA

D. Pedro Javier Camarero Gallardo
Director de la Obra Social y Cultural de la Caja de Ahorros de la Inmaculada.

Ilmo. Sr. D. José Ramón Beltrán Blázquez
UNIVERSIDAD DE ZARAGOZA

SECRETARIA NO PATRONA

Sra. D^a María Teresa Verde Arribas